

AO JUÍZO DA COMARCA DE FLORES DE GOIÁS – GOIÁS

**AUTOS:** 0391337-54.2016.8.09.0181  
**PARTE:** AGROFELD PRODUÇÃO DE ARROZ IRRIGADO LTDA  
**NATUREZA:** RECUPERAÇÃO JUDICIAL

CINCOS CONSULTORIA ORGANIZACIONAL LTDA, por seu representante legal STENIUS LACERDA BASTOS, ambos já devidamente qualificados nos presentes autos de RECUPERAÇÃO JUDICIAL da empresa AGROFELD PRODUÇÃO DE ARROZ IRRIGADO LTDA, vem perante Vossa Excelência, e em atendimento ao art. 22, inciso II, letra “c” da Lei de Falências e Recuperação de Empresas – LFR (Lei nº 11.101, de 9 de fevereiro de 2005), apresentar o **Relatório do Administrador Judicial**, conforme segue:

(62) 2020.2475 / (62) 99147-3559 - [www.stenius.com.br](http://www.stenius.com.br) - [cincos@stenius.com.br](mailto:cincos@stenius.com.br)  
Avenida Olinda, nº 960, Park Lozandes, Trade Tower - Sala 1704 - em Goiânia - GO - 74884-120

1 de 16

2. Trata-se do de relatório em face do deferimento do processamento da recuperação judicial, conforme decisão prolatada em 2 de maio de 2017, e publicada no dia 8 de maio de 2017, constante do Dário da Justiça Eletrônico do Tribunal de Justiça do Estado de Goiás, edição nº 2262.

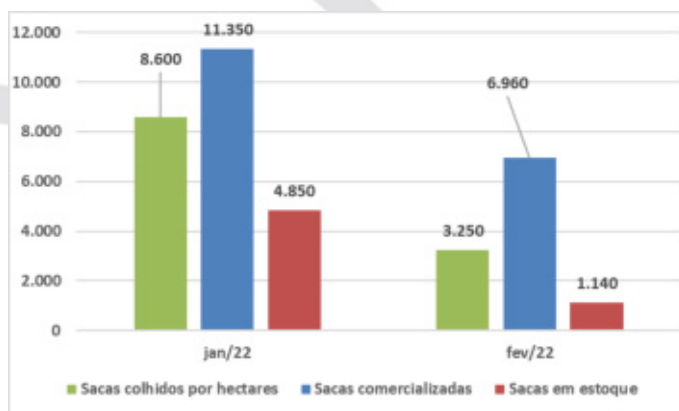
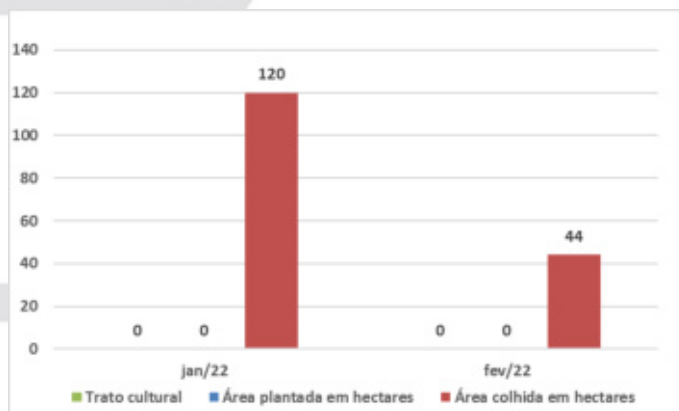
3. Em análise às informações recepcionadas abstraem-se as seguintes evidências, sintetizadas a fim de compreender as atividades econômico e financeira empresariais, traçadas numa linha de tempo com marco no presente exercício, e enfoques nas áreas: (i) plantadas, (ii) colhidas, (iii) tratos culturais, (iv) sistematizadas e (v) quantidades de sacas comercializadas e (vi) produtos em estoque:

Indicador	fev/19	mar/19	abr/19	mai/19	jun/19	jul/19	ago/19	set/19	out/19	nov/19	dez/19
Trato cultural	71,4 há	231,6 há	54 há	224,3há	108há	79 há	95há	76	68	76,5 há	285
Área plantada em hectares	84,02 há	0	0	0	245 há	115	53	110	140	0	77
Área colhida em hectares	15há	11.284	38 há	277há	190há	0	0	0	102,48	134,4	108,12
Sacas colhidos por hectares	92,6	90	101	92,6	72	0	0	0	148	165,8	168
Sacas comercializadas	0	0	0	0	0	0	0	0	0,00	0	0
Sacas comercializadas	2.173,20	3.700	13.318	5.598	31.792	2.682	0	0	14.380,00	13.443	17.725
Valor do kg	R\$0,98	R\$1,00	R\$1,10	R\$1,10	R\$1,10	R\$1,10	R\$0,00	R\$0,00	R\$1,10	R\$1,10	R\$1,10
Sacas em estoque	0	2,824	1000	21.056	2.578	0	0	0	844,6	8.852	0
Quantidade de Empregados											8

Indicador	jan/20	fev/20	mar/20	abr/20	mai/20	jun/20	jul/20	ago/20	set/20	out/20	nov/20	dez/20
Trato cultural	27	48	97	90	108	107	225	40	78	80	168	82
Área plantada em hectares	153	127	70	28	0	170	41	225	272	135	226	0
Área colhida em hectares	106	138	0	182	82	110	107	0	0	48	142	317
Sacas colhidos por hectares	153	151	0	122	98	72	60	0	0	8880	26300	25.000
Sacas comercializadas	0	0	0	0	0	0	0	0	0	2000	16.300	33.000
Sacas comercializadas	15.097	964	7.891	6.797	11.576	12.732	5.379	0	0	2000	16300	3300
Valor do kg	R\$1,04	R\$1,16	R\$1,20	R\$1,25	R\$1,23	R\$1,40	R\$1,70	0	0	R\$2,00	R\$2,10	R\$ 2,10
Sacas em estoque				8.000	10.000	15.962	2.000	2000	2000	8.880	10.000	2.000
Quantidade de Empregados	7	7	8	8	8	6	7	7	8	8	7	4

Indicador	jan/21	fev/21	mar/21	abr/21	mai/21	jun/21	jul/21	ago/21	set/21	out/21	nov/21	dez/21
Trato cultural	50	0	50	120	130	200	200	200	200	100	0	142
Área plantada em hectares	119	92	122	0	0	0	249	200	112	80	0	0
Área colhida em hectares	200	62	92	86	132	141	0	0	0	0	200	230
Sacas colhidos por hectares	30.948	8.618	12.788	10.354	13.620	8.319	0	0	0	0	14.600	16.700
Sacas comercializadas	8.943	1.792	6.788	3.535	11.490	37.672	3.534	17.600	0	0	6.160	17.500
Valor da saca (50 kg)	R\$97,50	R\$90,00	R\$90,00	R\$90,00	R\$80,00	R\$80,00	R\$80,00	R\$85,00	R\$85,00	R\$79,50	R\$79,50	R\$79,50
Sacas em estoque	47.498	54.324	60.324	67.173	69.273	39.920	35.786	18.186	0	0	8.400	7.600
Quantidade de Empregados	4	3	4	3	3	1	1	1	1	1	1	1

Indicador	jan/22	fev/22
Trato cultural	0	0
Área plantada em hectares	0	0
Área colhida em hectares	120	44
Sacas colhidos por hectares	8.600	3.250
Sacas comercializadas	11.350	6.960
Valor da saca (50 kg)	R\$ 79,50	R\$ 92,00
Sacas em estoque	4.850	1.140
Quantidade de Empregados	1	1



4. Seguem os Balancetes Mensais do período de dezembro de 2021 a fevereiro de 2022, encaminhados pela recuperanda:

Empresa:		AGROFELD PRODUCAO DE ARROZ DIRIGIDO LTDA - EM RECUPERACAO JUDICIAL			Fórmula:	0001
C.N.P.J.:		26.142.341/0001-95			Número Livro:	0001
Período:		01/12/2021 - 31/12/2021			Emissão:	20/01/2022
					Hora:	07:55:29
<b>BALANCETE</b>						
Código	Classificação	Descrição da conta	Saldo Anterior	Débito	Crédito	Saldo Atual
1	1	<b>ATIVO</b>	<b>2.925.754,14D</b>	<b>3.287.692,92</b>	<b>2.643.763,25</b>	<b>3.569.683,81D</b>
2	1.1	<b>ATIVO CIRCULANTE</b>	<b>2.124.351,81D</b>	<b>3.287.692,92</b>	<b>2.643.763,25</b>	<b>2.768.281,48D</b>
3	1.1.1	CADIA E EQUIVALENTE DE CADIA	157.781,73D	2.124.939,72	1.354.883,25	827.838,20D
4	1.1.1.1	CADIA	20.978,20D	77.263,26	76.274,83	21.966,63D
5	1.1.1.1.100.1	CADIA GERAL	20.978,20D	77.263,26	76.274,83	21.966,63D
7	1.1.1.2	BANCOS CONTA MOVIMENTO	70.552,14D	1.365.218,14	1.246.270,28	189.500,00D
846	1.1.1.2.10.24	CC - Banco SICRED	70.552,14D	1.365.218,14	1.246.270,28	189.500,00D
10	1.1.1.3	APLICAÇÕES FINANCEIRAS LIQUIDAS IMEDIATA	66.251,39D	682.458,32	32.338,14	716.371,57D
1137	1.1.1.3.100.2	APLICACAO RDC	66.251,39D	682.458,32	32.338,14	716.371,57D
862	1.1.1.5	ESTOQUES PRODUTOS / MERCADORIAS	36.744,40D	0,00	0,00	36.744,40D
863	1.1.1.5.111.6	Compras Nacionais	199.818,40D	0,00	0,00	199.818,40D
864	1.1.1.5.112.6	(-) OPV / CMV	163.074,00C	0,00	0,00	163.074,00C
12	1.1.2	CLIENTES	1.576.525,44D	1.162.753,20	1.288.880,00	1.490.398,64D
13	1.1.2.1	DUPLICATAS A RECEBER	1.576.525,44D	1.162.753,20	1.288.880,00	1.490.398,64D
14	1.1.2.1.100.1	CLIENTE DIVERSO	1.576.525,44D	1.162.753,20	1.288.880,00	1.490.398,64D
18	1.1.3	OUTROS CRÉDITOS	353.300,24D	0,00	0,00	353.300,24D
23	1.1.3.5	ADIANTEMENTOS A FORNECEDORES	353.193,78D	0,00	0,00	353.193,78D
859	1.1.3.5.11.42	Adm. Fornecedores Diversos	353.193,78D	0,00	0,00	353.193,78D
28	1.1.3.8	TRIBUTOS A RECUPERAR/COMPENSAR	106,46D	0,00	0,00	106,46D
36	1.1.3.8.100.8	CORRENTES RETIDO A COMPENSAR	106,46D	0,00	0,00	106,46D
901	1.2	REALIZAVEL A LONGO PRAZO	330.499,62D	0,00	0,00	330.499,62D
69	1.2.1	ATIVO REALIZAVEL A LONGO PRAZO	323.705,62D	0,00	0,00	323.705,62D
869	1.2.1.1.169	Adm Socio Angelica da Silva Liesenfeld	26.666,29D	0,00	0,00	26.666,29D
871	1.2.1.1.171	Adm Socio Giovanni Papa Liesenfeld	297.039,33D	0,00	0,00	297.039,33D
111	1.2.3	IMOBILIZADO	6.794,00D	0,00	0,00	6.794,00D
116	1.2.3.2	MÓVEIS E UTENSÍLIOS	6.794,00D	0,00	0,00	6.794,00D
117	1.2.3.2.100.1	MÓVEIS E UTENSÍLIOS	6.794,00D	0,00	0,00	6.794,00D
87	1.3	ATIVO NÃO CIRCULANTE	470.902,71D	0,00	0,00	470.902,71D
132	1.3.3	IMOBILIZADO	470.902,71D	0,00	0,00	470.902,71D
133	1.3.3.1	IMOBILIZADO	968.182,74D	0,00	0,00	968.182,74D
113	1.3.3.1.100.1	EQUIPAMENTOS INFORMATICA	1.599,00D	0,00	0,00	1.599,00D
114	1.3.3.1.100.2	PRECIOS	178.000,00D	0,00	0,00	178.000,00D
119	1.3.3.1.100.3	MÁQUINAS E EQUIPAMENTOS	604.210,00D	0,00	0,00	604.210,00D
121	1.3.3.1.100.4	VEÍCULOS	185.293,74D	0,00	0,00	185.293,74D
144	1.3.3.5	(-) DEPRECIACOES ACUMULADAS	498.200,83C	0,00	0,00	498.200,83C
145	1.3.3.5.100.1	(-) PRECIOS	46.339,85C	0,00	0,00	46.339,85C
146	1.3.3.5.100.2	(-) MÁQUINAS E EQUIPAMENTOS	336.214,35C	0,00	0,00	336.214,35C
147	1.3.3.5.100.3	(-) EQUIPAMENTOS DE INFORMATICA	506,35C	0,00	0,00	506,35C
148	1.3.3.5.100.4	(-) VEÍCULOS	115.139,48C	0,00	0,00	115.139,48C
149	2	<b>PASSIVO</b>	<b>2.180.477,19D</b>	<b>80.569,16</b>	<b>103.253,40</b>	<b>2.187.792,95D</b>
150	2.1	<b>PASSIVO CIRCULANTE</b>	<b>14.063.145,14C</b>	<b>80.569,16</b>	<b>103.253,40</b>	<b>14.085.829,38C</b>
982	2.1.00	EXIGIVEL DE CURTO PRAZO	277.845,29C	79.128,16	101.812,40	306.529,49C
165	2.1.01.1	FORNECEDORES	277.845,29C	79.128,16	101.812,40	306.529,49C
944	2.1.01.120.05	Fornecedores Nacionais	259.246,24C	44.947,89	53.646,11	268.044,66C
950	2.1.01.171.66	NATIVA AGRICOLA LTDA	0,00	0,00	15.748,80	15.748,80C
904	2.1.01.171.68	METALSOLO EQUIPAMENTOS AGROINDUSTRIAIS EIRELI ME	13.285,00C	0,00	0,00	13.285,00C
906	2.1.01.171.70	DELTA COMBUSTIVEIS LTDA	1.862,98C	5.280,47	3.417,49	0,00
911	2.1.01.171.76	Dimas Xavier Ferro & cia Ltda Me	3.451,03C	0,00	0,00	3.451,03C
915	2.1.01.171.80	AGROQUIMA PRODUTOS AGROPECUARIOS	0,00	29.000,00	29.000,00	0,00
382	2.1.1	EMPRÉSTIMOS E FINANCIAMENTOS	13.783.858,89C	0,00	0,00	13.783.858,89C
969	2.1.1.01.012.016	Empréstimo BB	6.792.369,19C	0,00	0,00	6.792.369,19C
970	2.1.1.01.012.017	Empréstimo Branstel	4.072.569,11C	0,00	0,00	4.072.569,11C
971	2.1.1.01.012.019	Empréstimo Caba	2.059.090,59C	0,00	0,00	2.059.090,59C
967	2.1.1.01.012.245	Empréstimo Santander	300.000,00C	0,00	0,00	300.000,00C
968	2.1.1.01.012.246	Empréstimo CNH	300.000,00C	0,00	0,00	300.000,00C
972	2.1.1.01.017.151	Empréstimo Bradesco - Contrato 362714/0	259.830,00C	0,00	0,00	259.830,00C
185	2.1.5	OBRIGAÇÕES TRABALHISTA E PREVIDENCIÁRIA	1.441,00C	1.441,00	1.441,00	1.441,00C
186	2.1.5.1	OBRIGAÇÕES COM O PESSOAL	1.100,00C	1.100,00	1.100,00	1.100,00C
188	2.1.5.1.100.2	PRÓ-LABORE A PAGAR	1.100,00C	1.100,00	1.100,00	1.100,00C
190	2.1.5.2	OBRIGAÇÕES SOCIAIS	341,00C	341,00	341,00	341,00C
191	2.1.5.2.100.1	INSS A RECOLHER	341,00C	341,00	341,00	341,00C
983	2.2	<b>PASSIVO NÃO-CIRCULANTE</b>	<b>332.556,98C</b>	<b>0,00</b>	<b>0,00</b>	<b>332.556,98C</b>
217	2.2.1	PASSIVO EXIGIVEL A LONGO PRAZO	332.556,98C	0,00	0,00	332.556,98C





Empresa:		AGROFELD PRODUCAO DE ARROZ IRRIGADO LTDA - EM RECUPERACAO JUDICIAL				Folha:	0002
C.N.P.J.:		26.142.341/0001-95				Número Livro:	0001
Período:		01/12/2021 - 31/12/2021				Emissão:	20/01/2022
						Hora:	07:55:29
BALANCETE							
Código	Classificação	Descrição da conta	Saldo Anterior	Débito	Crédito	Saldo Atual	
993	2.2.21.01	Adiantamento de Clientes	332.556,98C	0,00	0,00	332.556,98C	
<b>242</b>	<b>2.3</b>	<b>PATRIMÔNIO LÍQUIDO</b>	<b>16.576.179,31D</b>	<b>0,00</b>	<b>0,00</b>	<b>16.576.179,31D</b>	
243	2.3.1	CAPITAL SOCIAL	100.000,00C	0,00	0,00	100.000,00C	
244	2.3.10.1	CAPITAL SUBSCRITO	100.000,00C	0,00	0,00	100.000,00C	
245	2.3.10.100.1	CAPITAL SOCIAL	100.000,00C	0,00	0,00	100.000,00C	
<b>249</b>	<b>2.3.2</b>	<b>LUCROS OU PREJUÍZOS ACUMULADOS</b>	<b>11.788.844,97D</b>	<b>0,00</b>	<b>0,00</b>	<b>11.788.844,97D</b>	
267	2.3.20.100.2	(-) PREJUÍZOS ACUMULADOS	11.788.844,97D	0,00	0,00	11.788.844,97D	
<b>264</b>	<b>2.3.5</b>	<b>RESULTADOS CORRENTES</b>	<b>4.887.334,34D</b>	<b>0,00</b>	<b>0,00</b>	<b>4.887.334,34D</b>	
<b>265</b>	<b>2.3.50.1</b>	<b>LUCROS/PREJUÍZOS DO EXERCÍCIO</b>	<b>4.887.334,34D</b>	<b>0,00</b>	<b>0,00</b>	<b>4.887.334,34D</b>	
746	2.3.50.100.4	(-) PREJUÍZOS DO EXERCÍCIO	4.231.107,24D	0,00	0,00	4.231.107,24D	
1123	2.3.50.100.5	(+/-) AJUSTE DE EXERCÍCIOS ANTERIORES	656.227,10D	0,00	0,00	656.227,10D	
<b>269</b>	<b>3</b>	<b>CONTAS DE RESULTADOS - CUSTOS E DESPESAS</b>	<b>5.098.926,64C</b>	<b>587.966,09</b>	<b>1.206.753,20</b>	<b>5.717.713,75C</b>	
1011	3.0.05	Receita Merc Nac - Prod / Merc - à Vista	19.103.040,04C	0,00	1.162.753,20	20.265.793,24C	
1136	3.0.06	RECEITA COM BONIFICAÇÃO	3.873,04C	0,00	0,00	3.873,04C	
<b>500</b>	<b>3.1</b>	<b>CUSTOS</b>	<b>8.766.862,87D</b>	<b>331.943,98</b>	<b>40.000,00</b>	<b>9.058.806,85D</b>	
<b>270</b>	<b>3.1.1</b>	<b>CUSTOS DIRETOS DE PRODUÇÃO</b>	<b>8.766.862,87D</b>	<b>331.943,98</b>	<b>40.000,00</b>	<b>9.058.806,85D</b>	
<b>752</b>	<b>3.1.10.3</b>	<b>CUSTO DA MERCADORIA VENDIDA</b>	<b>8.766.862,87D</b>	<b>331.943,98</b>	<b>40.000,00</b>	<b>9.058.806,85D</b>	
1018	3.1.10.303.2	Custos - Produtos / Mercadorias	1.716.212,69D	145.748,80	40.000,00	1.821.961,49D	
1019	3.1.10.303.3	Custos - Prestação de Serviços	1.203.272,00D	126.110,00	0,00	1.329.382,00D	
1016	3.1.10.310.7	Combustíveis e Lubrificantes	1.099.349,53D	32.366,88	0,00	1.131.716,41D	
1017	3.1.10.310.9	Manutenção de Veículos	732.786,52D	27.718,30	0,00	760.504,82D	
1021	3.1.10.715.0	Fertilização	4.015.241,33D	0,00	0,00	4.015.241,33D	
<b>295</b>	<b>3.2</b>	<b>DESPESAS OPERACIONAIS</b>	<b>5.241.124,37D</b>	<b>256.022,11</b>	<b>4.000,00</b>	<b>5.493.146,48D</b>	
<b>296</b>	<b>3.2.1</b>	<b>DESPESAS COM VENDAS</b>	<b>644.140,40D</b>	<b>1.598,45</b>	<b>0,00</b>	<b>645.738,85D</b>	
<b>297</b>	<b>3.2.10.1</b>	<b>DESPESAS COM PESSOAL</b>	<b>640.139,85D</b>	<b>1.441,00</b>	<b>0,00</b>	<b>641.580,85D</b>	
298	3.2.10.100.1	SALÁRIOS E ORDENADOS	431.049,20D	0,00	0,00	431.049,20D	
299	3.2.10.100.2	PRÓ-LABORE	16.556,15D	1.100,00	0,00	17.656,15D	
303	3.2.10.100.6	INSS	107.593,17D	341,00	0,00	107.934,17D	
304	3.2.10.100.7	FGTS	33.999,16D	0,00	0,00	33.999,16D	
305	3.2.10.100.8	INDENIZAÇÕES E AVISO PRÉVIO	8.850,17D	0,00	0,00	8.850,17D	
306	3.2.10.100.9	ASSISTÊNCIA MÉDICA E SOCIAL	9.385,03D	0,00	0,00	9.385,03D	
1124	3.2.10.101.1	ALIMENTAÇÃO	16.681,47D	0,00	0,00	16.681,47D	
1125	3.2.10.101.2	SEGUROS	16.025,50D	0,00	0,00	16.025,50D	
<b>314</b>	<b>3.2.10.5</b>	<b>DESPESAS COM VIAGENS E REPRESENTAÇÕES</b>	<b>4.000,55D</b>	<b>157,45</b>	<b>0,00</b>	<b>4.158,00D</b>	
317	3.2.10.500.3	HOSPEDAGEM	3.002,00D	0,00	0,00	3.002,00D	
318	3.2.10.500.4	REFEIÇÕES	551,10D	80,90	0,00	632,00D	
1135	3.2.10.500.5	PEDAGIO	447,45D	76,55	0,00	524,00D	
<b>329</b>	<b>3.2.2</b>	<b>DESPESAS ADMINISTRATIVAS</b>	<b>4.596.983,97D</b>	<b>254.423,66</b>	<b>4.000,00</b>	<b>4.847.407,63D</b>	
<b>330</b>	<b>3.2.20.1</b>	<b>DESPESAS COM PESSOAL</b>	<b>49.999,99D</b>	<b>49.800,00</b>	<b>0,00</b>	<b>99.799,99D</b>	
333	3.2.20.100.3	PRÊMIOS E GRATIFICAÇÕES	49.999,99D	49.800,00	0,00	99.799,99D	
<b>340</b>	<b>3.2.20.2</b>	<b>ALUGUÉIS E ARRENDAMENTOS</b>	<b>21.697,00D</b>	<b>2.900,00</b>	<b>0,00</b>	<b>24.597,00D</b>	
341	3.2.20.200.1	ALUGUÉIS DE IMÓVEIS	21.697,00D	2.900,00	0,00	24.597,00D	
<b>345</b>	<b>3.2.20.3</b>	<b>IMPOSTOS, TAXAS E CONTRIBUIÇÕES</b>	<b>14.469,70D</b>	<b>3.796,78</b>	<b>0,00</b>	<b>18.266,48D</b>	
429	3.2.20.300.10	PARCELAMENTOS RF	2.333,54D	228,08	0,00	2.561,62D	
349	3.2.20.300.4	IPVA	1.830,04D	0,00	0,00	1.830,04D	
350	3.2.20.300.5	TAXAS DIVERSAS	10.306,12D	3.568,70	0,00	13.874,82D	
<b>353</b>	<b>3.2.20.4</b>	<b>DESPESAS GERAIS</b>	<b>4.505.942,76D</b>	<b>197.851,10</b>	<b>4.000,00</b>	<b>4.699.793,86D</b>	
354	3.2.20.400.1	ENERGIA ELÉTRICA	1.462.308,55D	48.859,67	0,00	1.511.168,22D	
355	3.2.20.400.2	ÁGUA E ESGOTO	4.696,27D	167,61	0,00	4.863,88D	
356	3.2.20.400.3	TELEFONE	8.623,13D	272,97	0,00	8.896,10D	
358	3.2.20.400.5	INTERNET	6.772,56D	508,98	0,00	7.281,54D	
359	3.2.20.400.6	MATERIAIS DE MANUTENÇÃO E REPARO	324.021,45D	6.439,50	0,00	330.460,95D	
360	3.2.20.400.7	DESPESA COM SISTEMA	329,43D	0,00	0,00	329,43D	
362	3.2.20.400.9	SERVIÇOS PRESTADOS POR TERCEIROS	423.568,26D	47.934,02	4.000,00	467.502,28D	
363	3.2.20.401.0	DEPRECIações E AMORTIZAÇÕES	60.311,72D	0,00	0,00	60.311,72D	
364	3.2.20.401.1	FRETES E CARRIETOS	1.148.841,04D	71.344,40	0,00	1.220.185,44D	
365	3.2.20.401.2	CONTRIBUIÇÕES/DOAÇÕES	2.850,00D	1.672,25	0,00	4.522,25D	
366	3.2.20.401.3	DESPESAS COM PRODUTOS FINIS EM GERAL	99.016,58D	3.351,70	0,00	102.368,28D	
1133	3.2.20.401.315	PREMIO DE SEGUROS	2.000,00D	0,00	0,00	2.000,00D	
1134	3.2.20.401.315	TREINAMENTOS E CURSOS	16.122,85D	0,00	0,00	16.122,85D	
1126	3.2.20.401.4	HONORÁRIOS ADVOCATÍCIOS	213.508,00D	0,00	0,00	213.508,00D	
1127	3.2.20.401.5	HONORÁRIOS PROFISSIONAIS PJ	114.707,40D	17.300,00	0,00	132.007,40D	
1128	3.2.20.401.6	SERVICOS DE TERCEIROS PF	428.704,47D	0,00	0,00	428.704,47D	
1129	3.2.20.401.7	GASTOS COM CARTAO DE CREDITO	163.300,77D	0,00	0,00	163.300,77D	
1131	3.2.20.401.8	MULTAS	2.174,41D	0,00	0,00	2.174,41D	
1132	3.2.20.401.9	PEDAGIOS E ESTACIONAMENTO	16.456,73D	0,00	0,00	16.456,73D	
1130	3.2.20.431.40	MENSALIDADES/ASSOCIACOES	7.629,14D	0,00	0,00	7.629,14D	

Sistema: Rcontado.vers: ANGELO AUGUSTO GAMBIA ANDREOLI



Empresa:		AGROFELD PRODUCAO DE ARROZ IRRIGADO LTDA - EM RECUPERACAO JUDICIAL		Folha:		0003	
C.N.P.J.:		26.142.341/0001-95		Número Livro:		0001	
Período:		01/12/2021 - 31/12/2021		Emissão:		20/01/2022	
				Hora:		07:55:29	
BALANCETE							
Código	Classificação	Descrição da conta	Saldo Anterior	Débito	Crédito	Saldo Atual	
367	3.2.20.5	DESPESAS FINANCEIRAS	4.874,52D	75,78	0,00	4.950,30D	
368	3.2.20.500.1	JUROS P/ ATRASO	189,10D	0,00	0,00	189,10D	
369	3.2.20.500.2	DESPESAS BANCARIAS	4.683,00D	75,78	0,00	4.758,78D	
372	3.2.20.500.5	JUROS BANCARIOS	2,42D	0,00	0,00	2,42D	
402	4	CONTAS DE RESULTADO - RECEITAS	7.304,69C	0,00	2.458,32	9.763,01C	
403	4.1	RECEITAS OPERACIONAIS	7.304,69C	0,00	2.458,32	9.763,01C	
430	4.1.3	RECEITAS FINANCEIRAS	7.304,69C	0,00	2.458,32	9.763,01C	
431	4.1.30.1	JUROS E DESCONTOS	7.304,69C	0,00	2.458,32	9.763,01C	
432	4.1.30.100.1	JUROS DE APLICAÇÕES	7.304,69C	0,00	2.458,32	9.763,01C	



Empresa: AGROFELD PRODUCAO DE ARROZ IRRIGADO LTDA - EM RECUPERACAO JUDICIAL		Folha: 0001				
C.N.P.J.: 26.142.341/0001-95		Número Livro: 0001				
Período: 01/01/2022 - 31/01/2022		Emissão: 17/02/2022				
		Hora: 10:11:37				
BALANCETE						
Código	Classificação	Descrição da conta	Saldo Anterior	Débito	Crédito	Saldo Atual
<b>1</b>	<b>1</b>	<b>ATIVO</b>	<b>3.569.683,81D</b>	<b>4.363.181,30</b>	<b>4.946.337,61</b>	<b>2.986.527,50D</b>
<b>2</b>	<b>1.1</b>	<b>ATIVO CIRCULANTE</b>	<b>2.768.281,48D</b>	<b>4.363.181,30</b>	<b>4.946.337,61</b>	<b>2.185.125,17D</b>
<b>3</b>	<b>1.1.1</b>	<b>CAIXA E EQUIVALENTE DE CAIXA</b>	<b>927.838,20D</b>	<b>3.082.192,70</b>	<b>3.863.606,56</b>	<b>146.424,34D</b>
<b>4</b>	<b>1.1.10.1</b>	<b>CAIXA</b>	<b>21.966,63D</b>	<b>5.000,00</b>	<b>1.424,00</b>	<b>25.542,63D</b>
5	1.1.10.100.1	CAIXA GERAL	21.966,63D	5.000,00	1.424,00	25.542,63D
<b>7</b>	<b>1.1.10.2</b>	<b>BANCOS CONTA MOVIMENTO</b>	<b>189.500,00D</b>	<b>2.434.296,21</b>	<b>2.511.722,40</b>	<b>112.073,81D</b>
846	1.1.10.210.24	CC - Banco SICCOB	189.500,00D	2.434.296,21	2.511.722,40	112.073,81D
<b>10</b>	<b>1.1.10.3</b>	<b>APLICAÇÕES FINANCEIRAS LIQUIDEZ IMEDIATA</b>	<b>716.371,57D</b>	<b>642.896,49</b>	<b>1.350.460,16</b>	<b>8.807,90D</b>
1137	1.1.10.300.2	APLICACAO RDC	716.371,57D	642.896,49	1.350.460,16	8.807,90D
<b>862</b>	<b>1.1.15</b>	<b>ESTOQUES PRODUTOS / MERCADORIAS</b>	<b>36.744,40D</b>	<b>0,00</b>	<b>0,00</b>	<b>36.744,40D</b>
863	1.1.16.111.6	Compras Nacionais	199.818,40D	0,00	0,00	199.818,40D
864	1.1.16.112.6	(-) CPV / CHV	163.074,00D	0,00	0,00	163.074,00D
<b>12</b>	<b>1.1.2</b>	<b>CLIENTES</b>	<b>1.450.398,64D</b>	<b>1.280.988,60</b>	<b>1.082.731,05</b>	<b>1.648.656,19D</b>
<b>13</b>	<b>1.1.20.1</b>	<b>DUPLICATAS A RECEBER</b>	<b>1.450.398,64D</b>	<b>1.280.988,60</b>	<b>1.082.731,05</b>	<b>1.648.656,19D</b>
14	1.1.20.100.1	CLIENTE DIVERSO	1.450.398,64D	1.280.988,60	1.082.731,05	1.648.656,19D
<b>18</b>	<b>1.1.3</b>	<b>OUTROS CRÉDITOS</b>	<b>353.300,24D</b>	<b>0,00</b>	<b>0,00</b>	<b>353.300,24D</b>
<b>23</b>	<b>1.1.30.5</b>	<b>ADIANTAMENTOS A FORNECEDORES</b>	<b>353.193,78D</b>	<b>0,00</b>	<b>0,00</b>	<b>353.193,78D</b>
859	1.1.30.511.42	Adto. Fornecedores Diversos	353.193,78D	0,00	0,00	353.193,78D
<b>28</b>	<b>1.1.30.8</b>	<b>TRIBUTOS A RECUPERAR/COMPENSAR</b>	<b>106,46D</b>	<b>0,00</b>	<b>0,00</b>	<b>106,46D</b>
36	1.1.30.800.8	COFINS RETIDO A COMPENSAR	106,46D	0,00	0,00	106,46D
<b>501</b>	<b>1.2</b>	<b>REALIZAVEL A LONGO PRAZO</b>	<b>330.499,62D</b>	<b>0,00</b>	<b>0,00</b>	<b>330.499,62D</b>
<b>69</b>	<b>1.2.1</b>	<b>ATIVO REALIZÁVEL A LONGO PRAZO</b>	<b>323.705,62D</b>	<b>0,00</b>	<b>0,00</b>	<b>323.705,62D</b>
869	1.2.11.169	Adto Socio Angelica da Silva Liesenfeld	26.666,29D	0,00	0,00	26.666,29D
871	1.2.11.171	Adto Socio Giovanni Paça Liesenfeld	297.039,33D	0,00	0,00	297.039,33D
<b>111</b>	<b>1.2.3</b>	<b>IMOBILIZADO</b>	<b>6.794,00D</b>	<b>0,00</b>	<b>0,00</b>	<b>6.794,00D</b>
<b>116</b>	<b>1.2.30.2</b>	<b>MÓVEIS E UTENSÍLIOS</b>	<b>6.794,00D</b>	<b>0,00</b>	<b>0,00</b>	<b>6.794,00D</b>
117	1.2.30.200.1	MÓVEIS E UTENSÍLIOS	6.794,00D	0,00	0,00	6.794,00D
<b>87</b>	<b>1.3</b>	<b>ATIVO NÃO CIRCULANTE</b>	<b>470.902,71D</b>	<b>0,00</b>	<b>0,00</b>	<b>470.902,71D</b>
<b>132</b>	<b>1.3.3</b>	<b>IMOBILIZADO</b>	<b>470.902,71D</b>	<b>0,00</b>	<b>0,00</b>	<b>470.902,71D</b>
<b>133</b>	<b>1.3.30.1</b>	<b>IMOBILIZADO</b>	<b>969.102,74D</b>	<b>0,00</b>	<b>0,00</b>	<b>969.102,74D</b>
113	1.3.30.100.1	EQUIPAMENTOS INFORMATICA	1.599,00D	0,00	0,00	1.599,00D
114	1.3.30.100.2	PREDIOS	178.000,00D	0,00	0,00	178.000,00D
119	1.3.30.100.3	MÁQUINAS E EQUIPAMENTOS	604.210,00D	0,00	0,00	604.210,00D
121	1.3.30.100.4	VEÍCULOS	185.293,74D	0,00	0,00	185.293,74D
<b>144</b>	<b>1.3.30.5</b>	<b>(-) DEPRECIACOES ACUMULADAS</b>	<b>498.200,03C</b>	<b>0,00</b>	<b>0,00</b>	<b>498.200,03C</b>
145	1.3.30.500.1	(-) PREDIOS	46.339,85C	0,00	0,00	46.339,85C
146	1.3.30.500.2	(-) MAQUINAS E EQUIPAMENTOS	336.214,35C	0,00	0,00	336.214,35C
147	1.3.30.500.3	(-) EQUIPAMENTOS DE INFORMATICA	506,35C	0,00	0,00	506,35C
148	1.3.30.500.4	(-) VEICULOS	115.139,48C	0,00	0,00	115.139,48C
<b>149</b>	<b>2</b>	<b>PASSIVO</b>	<b>2.157.792,95D</b>	<b>41.981,48</b>	<b>90.935,16</b>	<b>2.108.839,27D</b>
<b>150</b>	<b>2.1</b>	<b>PASSIVO CIRCULANTE</b>	<b>14.085.829,38C</b>	<b>41.981,48</b>	<b>90.935,16</b>	<b>14.134.783,06C</b>
<b>992</b>	<b>2.1.00</b>	<b>EXIGIVEL DE CURTO PRAZO</b>	<b>300.529,49C</b>	<b>40.540,48</b>	<b>89.494,16</b>	<b>349.483,17C</b>
<b>165</b>	<b>2.1.01.1</b>	<b>FORNECEDORES</b>	<b>300.529,49C</b>	<b>40.540,48</b>	<b>89.494,16</b>	<b>349.483,17C</b>
944	2.1.01.120.05	Fornecedores Nacionais	268.044,66C	35.598,72	86.872,88	319.318,82C
958	2.1.01.171.66	NATIVA AGRÍCOLA LTDA	15.748,80C	0,00	0,00	15.748,80C
904	2.1.01.171.68	METALSILIO EQUIPAMENTOS AGROINDUSTRIALS EIRELI ME	13.285,00C	0,00	0,00	13.285,00C
906	2.1.01.171.70	DELTA COMBUSTIVEIS LTDA	0,00	1.141,76	2.045,78	904,02C
911	2.1.01.171.76	Dimas Xavier Ferro & cia Ltda Me	3.451,03C	3.800,00	575,50	226,53C
<b>382</b>	<b>2.1.1</b>	<b>EMPRÉSTIMOS E FINANCIAMENTOS</b>	<b>13.783.858,89C</b>	<b>0,00</b>	<b>0,00</b>	<b>13.783.858,89C</b>
969	2.1.10.012.016	Empréstimos BB	6.792.369,19C	0,00	0,00	6.792.369,19C
970	2.1.10.012.017	Empréstimos Banrisul	4.072.569,11C	0,00	0,00	4.072.569,11C
971	2.1.10.012.019	Empréstimos Caba	2.059.090,59C	0,00	0,00	2.059.090,59C
967	2.1.10.012.245	Empréstimos Santander	300.000,00C	0,00	0,00	300.000,00C
968	2.1.10.012.246	Empréstimos CNH	300.000,00C	0,00	0,00	300.000,00C
972	2.1.10.017.151	Empréstimos Bradesco - Contrato 362716/0	259.830,00C	0,00	0,00	259.830,00C
<b>185</b>	<b>2.1.5</b>	<b>OBRIGAÇÕES TRABALHISTA E PREVIDENCIÁRIA</b>	<b>1.441,00C</b>	<b>1.441,00</b>	<b>1,441,00</b>	<b>1,441,00C</b>
<b>186</b>	<b>2.1.50.1</b>	<b>OBRIGAÇÕES COM O PESSOAL</b>	<b>1.100,00C</b>	<b>1,100,00</b>	<b>1,100,00</b>	<b>1,100,00C</b>
188	2.1.50.100.2	PRÓ-LABORE A PAGAR	1.100,00C	1,100,00	1,100,00	1,100,00C
<b>190</b>	<b>2.1.50.2</b>	<b>OBRIGAÇÕES SOCIAIS</b>	<b>341,00C</b>	<b>341,00</b>	<b>341,00</b>	<b>341,00C</b>
191	2.1.50.200.1	INSS A RECOLHER	341,00C	341,00	341,00	341,00C
<b>503</b>	<b>2.2</b>	<b>PASSIVO NÃO-CIRCULANTE</b>	<b>332.556,98C</b>	<b>0,00</b>	<b>0,00</b>	<b>332.556,98C</b>
<b>217</b>	<b>2.2.1</b>	<b>PASSIVO EXIGÍVEL A LONGO PRAZO</b>	<b>332.556,98C</b>	<b>0,00</b>	<b>0,00</b>	<b>332.556,98C</b>
993	2.2.21.01	Adiantamento de Clientes	332.556,98C	0,00	0,00	332.556,98C

Sistema: Bcoacido.com ANGELO AUGUSTO GAMBA ANDREOLI

(62) 2020.2475 / (62) 99147-3559 - www.stenius.com.br - cinco@stenius.com.br

7 de 16

Avenida Olinda, nº 960, Park Lozandes, Trade Tower - Sala 1704 - em Goiânia - GO - 74884-120



BALANCETE						
Código	Classificação	Descrição da conta	Saldo Anterior	Débito	Crédito	Saldo Atual
<b>PATRIMÔNIO LÍQUIDO</b>			<b>16.576.179,31D</b>	<b>0,00</b>	<b>0,00</b>	<b>16.576.179,31D</b>
242	2.3					
243	2.3.1	<b>CAPITAL SOCIAL</b>	<b>100.000,00C</b>	<b>0,00</b>	<b>0,00</b>	<b>100.000,00C</b>
244	2.3.10.1	<b>CAPITAL SUBSCRITO</b>	<b>100.000,00C</b>	<b>0,00</b>	<b>0,00</b>	<b>100.000,00C</b>
245	2.3.10.100.1	CAPITAL SOCIAL	100.000,00C	0,00	0,00	100.000,00C
<b>LUCROS OU PREJUÍZOS ACUMULADOS</b>			<b>11.788.844,97D</b>	<b>0,00</b>	<b>0,00</b>	<b>11.788.844,97D</b>
249	2.3.2					
267	2.3.20.100.2	(-) PREJUÍZOS ACUMULADOS	11.788.844,97D	0,00	0,00	11.788.844,97D
<b>RESULTADOS CORRENTES</b>			<b>4.887.334,34D</b>	<b>0,00</b>	<b>0,00</b>	<b>4.887.334,34D</b>
264	2.3.5					
265	2.3.50.1	<b>LUCROS/PREJUÍZOS DO EXERCÍCIO</b>	<b>4.887.334,34D</b>	<b>0,00</b>	<b>0,00</b>	<b>4.887.334,34D</b>
746	2.3.50.100.4	(-) PREJUÍZOS DO EXERCÍCIO	4.231.107,24D	0,00	0,00	4.231.107,24D
1123	2.3.50.100.5	(+/-) AJUSTE DE EXERCÍCIOS ANTERIORES	656.227,10D	0,00	0,00	656.227,10D
<b>CONTAS DE RESULTADOS - CUSTOS E DESPESAS</b>			<b>5.717.713,79C</b>	<b>1.917.100,08</b>	<b>1.282.093,60</b>	<b>5.082.707,27C</b>
269	3					
1011	3.0.05	Receita Merc Nac - Prod / Merc - à Vista	20.265.793,24C	0,00	1.280.988,60	21.546.781,84C
1136	3.0.06	RECEITA COM BONIFICAÇÃO	3.873,04C	0,00	0,00	3.873,04C
<b>CUSTOS</b>			<b>9.058.806,05D</b>	<b>1.727.098,61</b>	<b>1.105,00</b>	<b>10.784.799,66D</b>
500	3.1					
270	3.1.1	<b>CUSTOS DIRETOS DE PRODUÇÃO</b>	<b>9.058.806,05D</b>	<b>1.727.098,61</b>	<b>1.105,00</b>	<b>10.784.799,66D</b>
752	3.1.10.3	<b>CUSTO DA MERCADORIA VENDIDA</b>	<b>9.058.806,05D</b>	<b>1.727.098,61</b>	<b>1.105,00</b>	<b>10.784.799,66D</b>
1018	3.1.10.303.2	Custos - Produtos / Mercadorias	1.821.961,49D	34.069,99	0,00	1.856.031,48D
1019	3.1.10.303.3	Custos - Prestação de Serviços	1.329.382,00D	1.626.800,00	0,00	2.956.182,00D
1016	3.1.10.310.7	Combustíveis e Lubrificantes	1.131.716,41D	45.600,73	0,00	1.177.317,14D
1017	3.1.10.310.9	Manutenção de Veículos	760.504,82D	20.627,89	1.105,00	780.027,71D
1021	3.1.10.715.0	Fertilização	4.015.241,33D	0,00	0,00	4.015.241,33D
<b>DESPESAS OPERACIONAIS</b>			<b>5.493.146,48D</b>	<b>190.001,47</b>	<b>0,00</b>	<b>5.683.147,95D</b>
295	3.2					
296	3.2.1	<b>DESPESAS COM VENDAS</b>	<b>645.738,85D</b>	<b>2.108,96</b>	<b>0,00</b>	<b>647.847,81D</b>
297	3.2.10.1	<b>DESPESAS COM PESSOAL</b>	<b>641.580,85D</b>	<b>2.045,16</b>	<b>0,00</b>	<b>643.626,01D</b>
298	3.2.10.100.1	SALÁRIOS E ORDENADOS	431.049,20D	0,00	0,00	431.049,20D
299	3.2.10.100.2	PRÓ-LABORE	17.656,15D	1.100,00	0,00	18.756,15D
303	3.2.10.100.6	DNS	107.934,17D	341,00	0,00	108.275,17D
304	3.2.10.100.7	FGTS	33.999,16D	0,00	0,00	33.999,16D
305	3.2.10.100.8	INDENIZAÇÕES E AVISO PRÉVIO	8.850,17D	0,00	0,00	8.850,17D
306	3.2.10.100.9	ASSISTÊNCIA MÉDICA E SOCIAL	9.385,03D	604,16	0,00	9.989,19D
1124	3.2.10.101.1	ALIMENTAÇÃO	16.681,47D	0,00	0,00	16.681,47D
1125	3.2.10.101.2	SEGUROS	16.025,50D	0,00	0,00	16.025,50D
<b>DESPESAS COM VIAGENS E REPRESENTAÇÕES</b>			<b>4.158,00D</b>	<b>63,80</b>	<b>0,00</b>	<b>4.221,80D</b>
314	3.2.10.5					
317	3.2.10.500.3	HOSPEDAGEM	3.002,00D	0,00	0,00	3.002,00D
318	3.2.10.500.4	REFEIÇÕES	632,00D	0,00	0,00	632,00D
1135	3.2.10.500.5	PEDAGIO	524,00D	63,80	0,00	587,80D
<b>DESPESAS ADMINISTRATIVAS</b>			<b>4.847.407,63D</b>	<b>187.892,51</b>	<b>0,00</b>	<b>5.035.300,14D</b>
329	3.2.2					
330	3.2.20.1	<b>DESPESAS COM PESSOAL</b>	<b>99.799,99D</b>	<b>0,00</b>	<b>0,00</b>	<b>99.799,99D</b>
333	3.2.20.100.3	PRÊMIOS E GRATIFICAÇÕES	99.799,99D	0,00	0,00	99.799,99D
<b>ALUGUÉIS E ARRENDAMENTOS</b>			<b>24.597,00D</b>	<b>1.450,00</b>	<b>0,00</b>	<b>26.047,00D</b>
340	3.2.20.2					
341	3.2.20.200.1	ALUGUÉIS DE IMÓVEIS	24.597,00D	1.450,00	0,00	26.047,00D
<b>IMPOSTOS, TAXAS E CONTRIBUIÇÕES</b>			<b>18.266,48D</b>	<b>0,00</b>	<b>0,00</b>	<b>18.266,48D</b>
345	3.2.20.3					
429	3.2.20.300.10	PARCELAMENTOS RF	2.561,62D	0,00	0,00	2.561,62D
349	3.2.20.300.4	IPVA	1.830,04D	0,00	0,00	1.830,04D
350	3.2.20.300.5	TAXAS DIVERSAS	13.874,82D	0,00	0,00	13.874,82D
<b>DESPESAS GERAIS</b>			<b>4.699.793,86D</b>	<b>186.370,51</b>	<b>0,00</b>	<b>4.886.164,37D</b>
353	3.2.20.4					
354	3.2.20.400.1	ENERGIA ELÉTRICA	1.511.168,22D	36.086,92	0,00	1.547.255,14D
355	3.2.20.400.2	ÁGUA E ESGOTO	4.863,88D	150,79	0,00	5.014,67D
356	3.2.20.400.3	TELEFONE	8.896,10D	272,97	0,00	9.169,07D
358	3.2.20.400.5	INTERNET	7.281,54D	150,00	0,00	7.431,54D
359	3.2.20.400.6	MATERIAIS DE MANUTENÇÃO E REPARO	330.460,95D	9.162,89	0,00	339.623,84D
360	3.2.20.400.7	DESPESA COM SISTEMA	329,43D	0,00	0,00	329,43D
362	3.2.20.400.9	SERVIÇOS PRESTADOS POR TERCEIROS	467.502,28D	30.481,60	0,00	497.983,88D
363	3.2.20.401.0	DEPRECIações E AMORTIZAÇÕES	60.311,72D	0,00	0,00	60.311,72D
364	3.2.20.401.1	FRETES E CARRETOS	1.220.185,44D	98.951,80	0,00	1.319.137,24D
365	3.2.20.401.2	CONTRIBUIÇÕES/DOAÇÕES	4.522,25D	0,00	0,00	4.522,25D
366	3.2.20.401.3	DESPESAS COM PRODUTOS P/USO EM GERAL	102.368,28D	2.158,71	0,00	104.526,99D
1133	3.2.20.401.315	PREMIO DE SEGUROS	2.000,00D	0,00	0,00	2.000,00D
1134	3.2.20.401.315	TREINAMENTOS E CURSOS	16.122,85D	0,00	0,00	16.122,85D
1126	3.2.20.401.4	HONORÁRIOS ADVOCATÍCIOS	213.508,00D	0,00	0,00	213.508,00D
1127	3.2.20.401.5	HONORÁRIOS PROFISSIONAIS PJ	132.007,40D	8.250,00	0,00	140.257,40D
1128	3.2.20.401.6	SERVIÇOS DE TERCEIROS PF	428.704,47D	0,00	0,00	428.704,47D
1129	3.2.20.401.7	GASTOS COM CARTÃO DE CRÉDITO	163.300,77D	704,83	0,00	164.005,60D
1131	3.2.20.401.8	MULTAS	2.174,41D	0,00	0,00	2.174,41D
1132	3.2.20.401.9	PEDAGIOS E ESTACIONAMENTO	16.456,73D	0,00	0,00	16.456,73D
1130	3.2.20.431.48	MENSALIDADES/ASSOCIAÇÕES	7.629,14D	0,00	0,00	7.629,14D
<b>DESPESAS FINANCEIRAS</b>			<b>4.950,30D</b>	<b>72,00</b>	<b>0,00</b>	<b>5.022,30D</b>
367	3.2.20.5					
368	3.2.20.500.1	JUROS P/ ATRASO	189,10D	0,00	0,00	189,10D





Valor: R\$ 10.537.583,45  
PROCESSO CIVEL E DO TRABALHO -> Processo de Conhecimento -> Procedimento de Conhecimento -> Procedimentos Especiais -> Procedimentos Regidos por Outros Códigos, Leis Esparças e Regimento  
FLORES DE GOIÁS - VARA CIVEL  
Usuário: IZADORA VITOR DIAS DE REZENDE - Data: 08/10/2023 23:54:04

Empresa:		AGROFELD PRODUCAO DE ARROZ IRRIGADO LTDA - EM RECUPERACAO JUDICIAL		Folha:		0003	
C.N.P.J.:		26.142.341/0001-95		Número livro:		0001	
Período:		01/01/2022 - 31/01/2022		Emissão:		17/02/2022	
				Hora:		10:11:37	
BALANCETE							
Código	Classificação	Descrição da conta	Saldo Anterior	Débito	Crédito	Saldo Atual	
369	3.2.20.500.2	DESPESAS BANCARIAS	4.758,78D	72,00	0,00	4.830,78D	
372	3.2.20.500.5	JUROS BANCARIOS	2,42D	0,00	0,00	2,42D	
<b>402</b>	<b>4</b>	<b>CONTAS DE RESULTADO - RECEITAS</b>	<b>9.763,01C</b>	<b>0,00</b>	<b>2.896,49</b>	<b>12.659,50C</b>	
<b>403</b>	<b>4.1</b>	<b>RECEITAS OPERACIONAIS</b>	<b>9.763,01C</b>	<b>0,00</b>	<b>2.896,49</b>	<b>12.659,50C</b>	
<b>430</b>	<b>4.1.3</b>	<b>RECEITAS FINANCEIRAS</b>	<b>9.763,01C</b>	<b>0,00</b>	<b>2.896,49</b>	<b>12.659,50C</b>	
<b>431</b>	<b>4.1.30.1</b>	<b>JUROS E DESCONTOS</b>	<b>9.763,01C</b>	<b>0,00</b>	<b>2.896,49</b>	<b>12.659,50C</b>	
432	4.1.30.100.1	JUROS DE APLICAÇÕES	9.763,01C	0,00	2.896,49	12.659,50C	

(62) 2020.2475 / (62) 99147-3559 - [www.stenius.com.br](http://www.stenius.com.br) - [cincos@stenius.com.br](mailto:cincos@stenius.com.br)

9 de 16

Avenida Olinda, nº 960, Park Lozandes, Trade Tower - Sala 1704 - em Goiânia - GO - 74884-120

Empresa: AGROFELD PRODUÇÃO DE ARROZ IRRIGADO LTDA - EM RECUPERAÇÃO JUDICIAL		Folha: 0001				
C.N.P.J.: 26.142.341/0001-95		Número livro: 0001				
Período: 01/02/2022 - 28/02/2022		Emissão: 17/03/2022				
		Hora: 16:31:56				
BALANCETE						
Código	Classificação	Descrição da conta	Saldo Anterior	Débito	Crédito	Saldo Atual
1	1	<b>ATIVO</b>	<b>2.986.527,50D</b>	<b>688.448,68</b>	<b>530.897,71</b>	<b>3.144.079,47D</b>
2	1.1	<b>ATIVO CIRCULANTE</b>	<b>2.185.125,17D</b>	<b>688.448,68</b>	<b>530.897,71</b>	<b>2.342.677,14D</b>
3	1.1.1	<b>CAIXA E EQUIVALENTE DE CAIXA</b>	<b>146.424,34D</b>	<b>251.282,28</b>	<b>306.764,26</b>	<b>90.942,36D</b>
4	1.1.10.1	<b>CAIXA</b>	<b>25.542,63D</b>	<b>25.000,00</b>	<b>47.560,00</b>	<b>2.982,63D</b>
5	1.1.10.100.1	CAIXA GERAL	25.542,63D	25.000,00	47.560,00	2.982,63D
7	1.1.10.2	<b>BANCOS CONTA MOVIMENTO</b>	<b>112.073,81D</b>	<b>226.233,45</b>	<b>259.204,26</b>	<b>79.103,00D</b>
846	1.1.10.210.24	CC - Banco SICCOB	112.073,81D	226.233,45	259.204,26	79.103,00D
10	1.1.10.3	<b>APLICAÇÕES FINANCEIRAS LIQUIDEZ IMEDIATA</b>	<b>8.807,90D</b>	<b>48,83</b>	<b>0,00</b>	<b>8.856,73D</b>
1137	1.1.10.300.2	APLICACAO RDC	8.807,90D	48,83	0,00	8.856,73D
862	1.1.15	<b>ESTOQUES PRODUTOS / MERCADORIAS</b>	<b>36.744,40D</b>	<b>0,00</b>	<b>0,00</b>	<b>36.744,40D</b>
863	1.1.16.111.6	Compras Nacionais	199,818,40D	0,00	0,00	199.818,40D
864	1.1.16.112.6	( - ) CPV / CMV	163,074,00C	0,00	0,00	163.074,00C
12	1.1.2	<b>CLIENTES</b>	<b>1.648.656,19D</b>	<b>437.167,40</b>	<b>224.133,45</b>	<b>1.861.690,14D</b>
13	1.1.20.1	<b>DUPLICATAS A RECEBER</b>	<b>1.648.656,19D</b>	<b>437.167,40</b>	<b>224.133,45</b>	<b>1.861.690,14D</b>
14	1.1.20.100.1	CLIENTE DIVERSO	1.648.656,19D	437.167,40	224.133,45	1.861.690,14D
18	1.1.3	<b>OUTROS CRÉDITOS</b>	<b>353.300,24D</b>	<b>0,00</b>	<b>0,00</b>	<b>353.300,24D</b>
23	1.1.30.5	<b>ADIANTAMENTOS A FORNECEDORES</b>	<b>353.193,78D</b>	<b>0,00</b>	<b>0,00</b>	<b>353.193,78D</b>
859	1.1.30.511.42	Adto. Fornecedores Diversos	353.193,78D	0,00	0,00	353.193,78D
28	1.1.30.8	<b>TRIBUTOS A RECUPERAR/COMPENSAR</b>	<b>106,46D</b>	<b>0,00</b>	<b>0,00</b>	<b>106,46D</b>
36	1.1.30.800.8	COFINS RETIDO A COMPENSAR	106,46D	0,00	0,00	106,46D
501	1.2	<b>REALIZAVEL A LONGO PRAZO</b>	<b>330.499,62D</b>	<b>0,00</b>	<b>0,00</b>	<b>330.499,62D</b>
69	1.2.1	<b>ATIVO REALIZÁVEL A LONGO PRAZO</b>	<b>323.705,62D</b>	<b>0,00</b>	<b>0,00</b>	<b>323.705,62D</b>
869	1.2.11.169	Adto Socio Angelica da Silva Liesenfeld	26.666,29D	0,00	0,00	26.666,29D
871	1.2.11.171	Adto Socio Giovanl Paes Liesenfeld	297.039,33D	0,00	0,00	297.039,33D
111	1.2.3	<b>IMOBILIZADO</b>	<b>6.794,00D</b>	<b>0,00</b>	<b>0,00</b>	<b>6.794,00D</b>
116	1.2.30.2	<b>MÓVEIS E UTENSÍLIOS</b>	<b>6.794,00D</b>	<b>0,00</b>	<b>0,00</b>	<b>6.794,00D</b>
117	1.2.30.200.1	MÓVEIS E UTENSÍLIOS	6.794,00D	0,00	0,00	6.794,00D
87	1.3	<b>ATIVO NÃO CIRCULANTE</b>	<b>470.902,71D</b>	<b>0,00</b>	<b>0,00</b>	<b>470.902,71D</b>
132	1.3.3	<b>IMOBILIZADO</b>	<b>470.902,71D</b>	<b>0,00</b>	<b>0,00</b>	<b>470.902,71D</b>
133	1.3.30.1	<b>IMOBILIZADO</b>	<b>969.102,74D</b>	<b>0,00</b>	<b>0,00</b>	<b>969.102,74D</b>
113	1.3.30.100.1	EQUIPAMENTOS INFORMATICA	1.599,00D	0,00	0,00	1.599,00D
114	1.3.30.100.2	PREDIOS	178.000,00D	0,00	0,00	178.000,00D
119	1.3.30.100.3	MÁQUINAS E EQUIPAMENTOS	604.210,00D	0,00	0,00	604.210,00D
121	1.3.30.100.4	VEÍCULOS	185.293,74D	0,00	0,00	185.293,74D
144	1.3.30.5	<b>(-) DEPRECIACOES ACUMULADAS</b>	<b>498.200,03C</b>	<b>0,00</b>	<b>0,00</b>	<b>498.200,03C</b>
145	1.3.30.500.1	(-) PREDIOS	46.339,85C	0,00	0,00	46.339,85C
146	1.3.30.500.2	(-) MAQUINAS E EQUIPAMENTOS	336.214,35C	0,00	0,00	336.214,35C
147	1.3.30.500.3	(-) EQUIPAMENTOS DE INFORMATICA	506,35C	0,00	0,00	506,35C
148	1.3.30.500.4	(-) VEICULOS	115.139,48C	0,00	0,00	115.139,48C
149	2	<b>PASSIVO</b>	<b>2.108.839,27D</b>	<b>73.871,24</b>	<b>6.533,95</b>	<b>2.176.176,56D</b>
150	2.1	<b>PASSIVO CIRCULANTE</b>	<b>14.134.783,06C</b>	<b>73.871,24</b>	<b>6.533,95</b>	<b>14.067.445,77C</b>
992	2.1.00	<b>EXIGIVEL DE CURTO PRAZO</b>	<b>349.483,17C</b>	<b>73.383,35</b>	<b>4.500,32</b>	<b>280.600,14C</b>
165	2.1.01.1	<b>FORNECEDORES</b>	<b>349.483,17C</b>	<b>73.383,35</b>	<b>4.500,32</b>	<b>280.600,14C</b>
944	2.1.01.120.05	Fornecedores Nacionais	319.318,82C	73.383,35	3.402,93	249.338,40C
958	2.1.01.171.66	NATIVA AGRICOLA LTDA	15.748,80C	0,00	0,00	15.748,80C
904	2.1.01.171.68	METALSELO EQUIPAMENTOS AGROINDUSTRIAS EIRELI ME	13.285,00C	0,00	0,00	13.285,00C
906	2.1.01.171.70	DELTA COMBUSTIVEIS LTDA	904,02C	0,00	1.097,39	2.001,41C
911	2.1.01.171.76	Dimas Xavier Ferro & cia Ltda Me	226,53C	0,00	0,00	226,53C
382	2.1.1	<b>EMPRÉSTIMOS E FINANCIAMENTOS</b>	<b>13.783.858,89C</b>	<b>0,00</b>	<b>0,00</b>	<b>13.783.858,89C</b>
969	2.1.10.012.016	Empréstimos BB	6.792.369,19C	0,00	0,00	6.792.369,19C
970	2.1.10.012.017	Empréstimos Banrisul	4.072.569,11C	0,00	0,00	4.072.569,11C
971	2.1.10.012.019	Empréstimos Caixa	2.059.090,59C	0,00	0,00	2.059.090,59C
967	2.1.10.012.245	Empréstimos Santander	300.000,00C	0,00	0,00	300.000,00C
968	2.1.10.012.246	Empréstimos CNH	300.000,00C	0,00	0,00	300.000,00C
972	2.1.10.017.151	Empréstimos Bradesco - Contrato 362716/0	259.830,00C	0,00	0,00	259.830,00C
169	2.1.4	<b>OBRIGAÇÕES TRIBUTÁRIAS</b>	<b>0,00</b>	<b>0,00</b>	<b>45,53</b>	<b>45,53C</b>
170	2.1.40.1	<b>IMPOSTOS E CONTRIBUÇÕES A RECOLHER</b>	<b>0,00</b>	<b>0,00</b>	<b>45,53</b>	<b>45,53C</b>
178	2.1.40.100.8	IRRF A RECOLHER	0,00	0,00	45,53	45,53C
185	2.1.5	<b>OBRIGAÇÕES TRABALHISTA E PREVIDENCIÁRIA</b>	<b>1.441,00C</b>	<b>487,89</b>	<b>1.988,10</b>	<b>2.941,21C</b>
186	2.1.50.1	<b>OBRIGAÇÕES COM O PESSOAL</b>	<b>1.100,00C</b>	<b>0,00</b>	<b>0,00</b>	<b>1.100,00C</b>
188	2.1.50.100.2	PRÓ-LABORE A PAGAR	1.100,00C	0,00	0,00	1.100,00C
190	2.1.50.2	<b>OBRIGAÇÕES SOCIAIS</b>	<b>341,00C</b>	<b>487,89</b>	<b>1.988,10</b>	<b>1.841,21C</b>
191	2.1.50.200.1	INSS A RECOLHER	341,00C	465,89	1.746,10	1.621,21C

Sistema desenvolvido pela ANGELO O. AUGUSTO GAMBA ANDREOLI

Empresa: AGROFELD PRODUCAO DE ARROZ IRRIGADO LTDA - EM RECUPERACAO JUDICIAL		Folha: 0002				
C.N.P.J.: 26.142.341/0001-95		Número livro: 0001				
Período: 01/02/2022 - 28/02/2022		Emissão: 17/03/2022				
		Hora: 16:31:56				
BALANCETE						
Código	Classificação	Descrição da conta	Saldo Anterior	Débito	Crédito	Saldo Atual
192	2.1.50.200.2	FGTS A RECOLHER	0,00	22,00	242,00	220,00C
<b>503</b>	<b>2.2</b>	<b>PASSIVO NÃO-CIRCULANTE</b>	<b>332.556,98C</b>	<b>0,00</b>	<b>0,00</b>	<b>332.556,98C</b>
<b>217</b>	<b>2.2.1</b>	<b>PASSIVO EXIGÍVEL A LONGO PRAZO</b>	<b>332.556,98C</b>	<b>0,00</b>	<b>0,00</b>	<b>332.556,98C</b>
993	2.2.21.01	Adiantamento de Clientes	332.556,98C	0,00	0,00	332.556,98C
<b>242</b>	<b>2.3</b>	<b>PATRIMÔNIO LÍQUIDO</b>	<b>16.576.179,31D</b>	<b>0,00</b>	<b>0,00</b>	<b>16.576.179,31D</b>
<b>243</b>	<b>2.3.1</b>	<b>CAPITAL SOCIAL</b>	<b>100.000,00C</b>	<b>0,00</b>	<b>0,00</b>	<b>100.000,00C</b>
<b>244</b>	<b>2.3.10.1</b>	<b>CAPITAL SUBSCRITO</b>	<b>100.000,00C</b>	<b>0,00</b>	<b>0,00</b>	<b>100.000,00C</b>
245	2.3.10.100.1	CAPITAL SOCIAL	100.000,00C	0,00	0,00	100.000,00C
<b>249</b>	<b>2.3.2</b>	<b>LUCROS OU PREJUÍZOS ACUMULADOS</b>	<b>11.788.844,97D</b>	<b>0,00</b>	<b>0,00</b>	<b>11.788.844,97D</b>
267	2.3.20.100.2	(-) PREJUÍZOS ACUMULADOS	11.788.844,97D	0,00	0,00	11.788.844,97D
<b>264</b>	<b>2.3.5</b>	<b>RESULTADOS CORRENTES</b>	<b>4.887.334,34D</b>	<b>0,00</b>	<b>0,00</b>	<b>4.887.334,34D</b>
<b>265</b>	<b>2.3.50.1</b>	<b>LUCROS/PREJUÍZOS DO EXERCÍCIO</b>	<b>4.887.334,34D</b>	<b>0,00</b>	<b>0,00</b>	<b>4.887.334,34D</b>
746	2.3.50.100.4	(-) PREJUÍZOS DO EXERCÍCIO	4.231.107,24D	0,00	0,00	4.231.107,24D
1123	2.3.50.100.5	(+/-) AJUSTE DE EXERCÍCIOS ANTERIORES	656.227,10D	0,00	0,00	656.227,10D
<b>269</b>	<b>3</b>	<b>CONTAS DE RESULTADOS - CUSTOS E DESPESAS</b>	<b>5.082.707,27C</b>	<b>214.426,97</b>	<b>439.267,40</b>	<b>5.307.547,70C</b>
1011	3.0.05	Receita Merc Nac - Prod / Merc - à Vista	21.546.781,84C	0,00	437.167,40	21.983.949,24C
1136	3.0.06	RECEITA COM BONIFICAÇÃO	3.873,04C	0,00	0,00	3.873,04C
<b>500</b>	<b>3.1</b>	<b>CUSTOS</b>	<b>10.784.799,66D</b>	<b>8.785,83</b>	<b>0,00</b>	<b>10.793.585,49D</b>
<b>270</b>	<b>3.1.1</b>	<b>CUSTOS DIRETOS DE PRODUÇÃO</b>	<b>10.784.799,66D</b>	<b>8.785,83</b>	<b>0,00</b>	<b>10.793.585,49D</b>
<b>752</b>	<b>3.1.10.3</b>	<b>CUSTO DA MERCADORIA VENDIDA</b>	<b>10.784.799,66D</b>	<b>8.785,83</b>	<b>0,00</b>	<b>10.793.585,49D</b>
1018	3.1.10.303.2	Custos - Produtos / Mercadorias	1.856.031,48D	600,00	0,00	1.856.631,48D
1019	3.1.10.303.3	Custos - Prestação de Serviços	2.956.182,00D	0,00	0,00	2.956.182,00D
1016	3.1.10.310.7	Combustíveis e Lubrificantes	1.177.317,14D	2.520,83	0,00	1.179.837,97D
1017	3.1.10.310.9	Manutenção de Veículos	780.027,71D	5.665,00	0,00	785.692,71D
1021	3.1.10.715.0	Fertilização	4.015.241,33D	0,00	0,00	4.015.241,33D
<b>295</b>	<b>3.2</b>	<b>DESPESAS OPERACIONAIS</b>	<b>5.683.147,95D</b>	<b>205.641,14</b>	<b>2.100,00</b>	<b>5.886.689,09D</b>
<b>296</b>	<b>3.2.1</b>	<b>DESPESAS COM VENDAS</b>	<b>647.847,81D</b>	<b>3.372,79</b>	<b>0,00</b>	<b>651.220,60D</b>
<b>297</b>	<b>3.2.10.1</b>	<b>DESPESAS COM PESSOAL</b>	<b>643.626,01D</b>	<b>3.372,79</b>	<b>0,00</b>	<b>646.998,80D</b>
298	3.2.10.100.1	SALÁRIOS E ORDENADOS	431.049,20D	45,53	0,00	431.094,73D
299	3.2.10.100.2	PRÓ-LABORE	18.756,15D	0,00	0,00	18.756,15D
303	3.2.10.100.6	INSS	108.275,17D	1.746,10	0,00	110.021,27D
304	3.2.10.100.7	FGTS	33.999,16D	242,00	0,00	34.241,16D
305	3.2.10.100.8	INDENIZAÇÕES E AVISO PRÉVIO	8.850,17D	0,00	0,00	8.850,17D
306	3.2.10.100.9	ASSISTÊNCIA MÉDICA E SOCIAL	9.989,19D	1.339,16	0,00	11.328,35D
1124	3.2.10.101.1	ALIMENTAÇÃO	16.681,47D	0,00	0,00	16.681,47D
1125	3.2.10.101.2	SEGUROS	16.025,50D	0,00	0,00	16.025,50D
<b>314</b>	<b>3.2.10.5</b>	<b>DESPESAS COM VIAGENS E REPRESENTAÇÕES</b>	<b>4.221,80D</b>	<b>0,00</b>	<b>0,00</b>	<b>4.221,80D</b>
317	3.2.10.500.3	HOSPEDAGEM	3.002,00D	0,00	0,00	3.002,00D
318	3.2.10.500.4	REFEIÇÕES	632,00D	0,00	0,00	632,00D
1135	3.2.10.500.5	PEDAGÓ	587,80D	0,00	0,00	587,80D
<b>329</b>	<b>3.2.2</b>	<b>DESPESAS ADMINISTRATIVAS</b>	<b>5.035.300,14D</b>	<b>202.268,35</b>	<b>2.100,00</b>	<b>5.235.468,49D</b>
<b>330</b>	<b>3.2.20.1</b>	<b>DESPESAS COM PESSOAL</b>	<b>99.799,99D</b>	<b>0,00</b>	<b>0,00</b>	<b>99.799,99D</b>
333	3.2.20.100.3	PRÊMIOS E GRATIFICAÇÕES	99.799,99D	0,00	0,00	99.799,99D
<b>340</b>	<b>3.2.20.2</b>	<b>ALUGUÉIS E ARRENDAMENTOS</b>	<b>26.047,00D</b>	<b>480,00</b>	<b>0,00</b>	<b>26.527,00D</b>
341	3.2.20.200.1	ALUGUÉIS DE IMÓVEIS	26.047,00D	480,00	0,00	26.527,00D
<b>345</b>	<b>3.2.20.3</b>	<b>IMPOSTOS, TAXAS E CONTRIBUIÇÕES</b>	<b>18.266,48D</b>	<b>550,05</b>	<b>0,00</b>	<b>18.816,53D</b>
429	3.2.20.300.10	PARCELAMENTOS PF	2.561,62D	0,00	0,00	2.561,62D
349	3.2.20.300.4	IPVA	1.830,04D	0,00	0,00	1.830,04D
350	3.2.20.300.5	TAXAS DIVERSAS	13.874,82D	550,05	0,00	14.424,87D
<b>353</b>	<b>3.2.20.4</b>	<b>DESPESAS GERAIS</b>	<b>4.886.164,37D</b>	<b>201.129,30</b>	<b>2.100,00</b>	<b>5.085.193,67D</b>
354	3.2.20.400.1	ENERGIA ELÉTRICA	1.547.255,14D	20.275,17	0,00	1.567.530,31D
355	3.2.20.400.2	ÁGUA E ESGOTO	5.014,67D	150,79	0,00	5.165,46D
356	3.2.20.400.3	TELEFONE	9.169,07D	0,00	0,00	9.169,07D
358	3.2.20.400.5	INTERNET	7.431,54D	153,04	0,00	7.584,58D
359	3.2.20.400.6	MATERIAIS DE MANUTENÇÃO E REPARO	339.623,84D	0,00	0,00	339.623,84D
360	3.2.20.400.7	DESPESA COM SISTEMA	329,43D	0,00	0,00	329,43D
362	3.2.20.400.9	SERVIÇOS PRESTADOS POR TERCEIROS	497.983,88D	141.978,77	2.100,00	637.862,65D
363	3.2.20.401.0	DEPRECIACÕES E AMORTIZAÇÕES	60.311,72D	0,00	0,00	60.311,72D
364	3.2.20.401.1	FRETES E CARRETOS	1.319.137,24D	33.689,60	0,00	1.352.826,84D
365	3.2.20.401.2	CONTRIBUIÇÕES/DOAÇÕES	4.522,25D	0,00	0,00	4.522,25D
366	3.2.20.401.3	DESPESAS COM PRODUTOS PUSO EM GERAL	104.526,99D	2.855,37	0,00	107.382,36D
1133	3.2.20.401.315	PREMIO DE SEGUROS	2.000,00D	0,00	0,00	2.000,00D
1134	3.2.20.401.315	TREINAMENTOS E CURSOS	16.122,85D	0,00	0,00	16.122,85D
1126	3.2.20.401.4	HONORÁRIOS ADVOCATÍCIOS	213.508,00D	0,00	0,00	213.508,00D
1127	3.2.20.401.5	HONORÁRIOS PROFISSIONAIS PJ	140.257,40D	2.005,00	0,00	142.262,40D
1128	3.2.20.401.6	SERVICOS DE TERCEIROS PF	428.704,47D	0,00	0,00	428.704,47D
1129	3.2.20.401.7	GASTOS COM CARTAO DE CREDITO	164.005,60D	0,00	0,00	164.005,60D

Sistema: Rcontabdo.com ANGE O AUGUSTO CAMPA ANDREOLI T

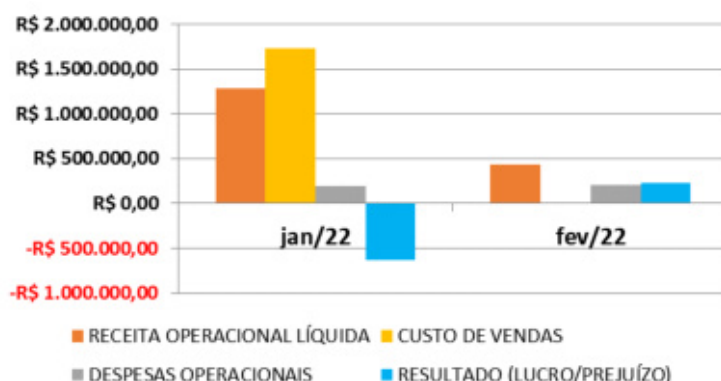




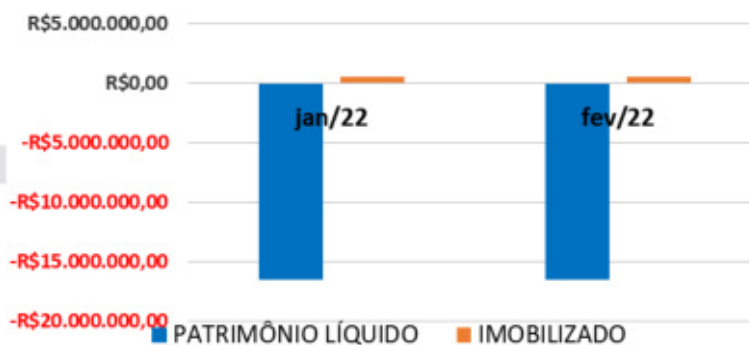
Empresa: AGROFELD PRODUCAO DE ARROZ IRRIGADO LTDA - EM RECUPERACAO JUDICIAL		Folha: 0003				
C.N.P.J.: 26.142.341/0001-95		Número livro: 0001				
Período: 01/02/2022 - 28/02/2022		Emissão: 17/03/2022				
		Hora: 16:31:56				
BALANCETE						
Código	Classificação	Descrição da conta	Saldo Anterior	Débito	Crédito	Saldo Atual
1131	3.2.20.401.8	MULTAS	2.174,41D	0,00	0,00	2.174,41D
1132	3.2.20.401.9	PEDAGIOS E ESTACIONAMENTO	16.456,73D	21,56	0,00	16.478,29D
1130	3.2.20.431.48	MENSALIDADES/ASSOCIACOES	7.629,14D	0,00	0,00	7.629,14D
<b>367</b>	<b>3.2.20.5</b>	<b>DESPESAS FINANCEIRAS</b>	<b>5.022,90D</b>	<b>109,00</b>	<b>0,00</b>	<b>5.131,90D</b>
368	3.2.20.500.1	JUROS PJ ATRASO	189,10D	0,00	0,00	189,10D
369	3.2.20.500.2	DESPESAS BANCARIAS	4.830,78D	109,00	0,00	4.939,78D
372	3.2.20.500.5	JUROS BANCARIOS	2,42D	0,00	0,00	2,42D
<b>402</b>	<b>4</b>	<b>CONTAS DE RESULTADO - RECEITAS</b>	<b>12.659,50C</b>	<b>0,00</b>	<b>48,83</b>	<b>12.708,33C</b>
<b>403</b>	<b>4.1</b>	<b>RECEITAS OPERACIONAIS</b>	<b>12.659,50C</b>	<b>0,00</b>	<b>48,83</b>	<b>12.708,33C</b>
<b>430</b>	<b>4.1.3</b>	<b>RECEITAS FINANCEIRAS</b>	<b>12.659,50C</b>	<b>0,00</b>	<b>48,83</b>	<b>12.708,33C</b>
<b>431</b>	<b>4.1.30.1</b>	<b>JUROS E DESCONTOS</b>	<b>12.659,50C</b>	<b>0,00</b>	<b>48,83</b>	<b>12.708,33C</b>
432	4.1.30.100.1	JUROS DE APLICAÇÕES	12.659,50C	0,00	48,83	12.708,33C

5. Das informações acima mencionadas, extraímos o seguinte cenário contábil:

Mês de referência	RESULTADO (LUCRO/PREJUÍZO)	RECEITA OPERACIONAL LÍQUIDA	CUSTO DE VENDAS	DESPESAS OPERACIONAIS
janeiro-22	-R\$ 636.111,48	R\$ 1.280.988,60	R\$ 1.727.098,61	R\$ 190.001,47
fevereiro-22	R\$ 224.840,43	R\$ 437.167,40	R\$ 8.785,83	R\$ 203.541,14
<b>Acumulado</b>	<b>-R\$ 411.271,05</b>	<b>R\$ 1.718.156,00</b>	<b>R\$ 1.735.884,44</b>	<b>R\$ 393.542,61</b>



Mês de referência	PATRIMÔNIO LÍQUIDO	IMOBILIZADO
janeiro-22	-R\$ 16.576.179,31	R\$ 470.902,71
fevereiro-22	-R\$ 16.576.179,31	R\$ 470.902,71



6. Vale lembrar que a recuperanda foi acometida por Ação de Despejo (autos nº 5180605-65.2020.8.09.0182), com deferimento de medida liminar, a qual foi suspensa pelo Tribunal de Justiça (autos nº 5636166-70.2020.8.09.0000). Consta que foi protocolada Ação de Preferência c/c Manutenção de Posse e Retenção por Benfeitorias (autos nº 5184749-48.2021.8.09.0182), que foi extinta sem resolução do mérito.

6. Cumpre-nos informar ainda que os recursos de agravo de instrumento interpostos pelos credores BANRISUL - BANCO DO ESTADO DO RIO GRANDE DO SUL (nº 5064679.63.2021.8.09.0000) e BANCO DO BRASIL S.A. (nº 5042648.49.2021.8.09.0000) em face da decisão de homologação do plano de recuperação judicial, buscando o reconhecimento da tempestividade de suas respectivas objeções apresentadas, foram desprovidos, conforme se vê nos acórdãos juntados nos eventos 64,



65, 66 e 67. Verificamos que o primeiro processo está arquivado e o segundo em fase de contrarrazões de Agravo em Recurso Especial interposto.

7. Em conclusão, constata-se a atividade empresarial com a manutenção de mão de obra e comercialização de produtos, a oscilação no preço da saca de arroz, sendo que no mês de fevereiro de 2022 houve lucro de R\$ 224 mil, não obstante as inconsistências das informações contábeis e resultados aferidos nos exercícios anteriores, e, assim, o atual cenário recuperacional permanece com contornos complexos e vieses imprecisos ao soerguimento empresarial, notadamente ante a ação de despejo movida pelos arrendantes, em curso.

8. Diante do exposto constatamos, em caráter não exaustivo, o funcionamento e sinais da manutenção da fonte produtora, consoante aos indicadores e análises colacionados neste relatório, com estabilidade da atividade empresarial e conservação de empregos, fluxos e demandas pelos produtos ofertados e evidência fática da preservação da empresa com estímulo à atividade econômica, no ensejo dos objetivos da recuperação judicial preconizados no art. 47 da Lei nº 11.101, de 9 de fevereiro de 2005.

9. Ante o exposto, requer-se:

- a. A juntada, o recebimento e a aprovação deste relatório do Administrador Judicial;
- b. A Intimação do Ministério Público, Credores e Recuperanda deste relatório mensal.

Temos em que,

Pede deferimento.

Goiânia-GO, 23 de março de 2022.

STENIUS LACERDA BASTOS:43891721153

Assinado de forma digital por STENIUS LACERDA  
BASTOS:43891721153  
Dados: 2022.03.25 16:41:16 -03'00'

**CINCOS CONSULTORIA ORGANIZACIONAL LTDA**  
**STENIUS LACERDA BASTOS**  
**ADMINISTRADOR JUDICIAL**