

AO JUÍZO DA COMARCA DE FLORES DE GOIÁS – GOIÁS

AUTOS: 0391337-54.2016.8.09.0181
PARTE: AGROFELD PRODUÇÃO DE ARROZ IRRIGADO LTDA
NATUREZA: RECUPERAÇÃO JUDICIAL

CINCOS CONSULTORIA ORGANIZACIONAL LTDA, por seu representante legal STENIUS LACERDA BASTOS, ambos já devidamente qualificados nos presentes autos de RECUPERAÇÃO JUDICIAL da empresa AGROFELD PRODUÇÃO DE ARROZ IRRIGADO LTDA, vem perante Vossa Excelência, e em atendimento ao art. 22, inciso II, letra “c” da Lei de Falências e Recuperação de Empresas – LFR (Lei nº 11.101, de 9 de fevereiro de 2005), apresentar o **Relatório do Administrador Judicial**, conforme segue:

(62) 2020.2475 / (62) 99147-3559 - www.stenius.com.br - cincos@stenius.com.br
Avenida Olinda, nº 960, Park Lozandes, Trade Tower - Sala 1704 - em Goiânia - GO - 74884-120

1 de 10

2. Trata-se do de relatório em face do deferimento do processamento da recuperação judicial, conforme decisão prolatada em 2 de maio de 2017, e publicada no dia 8 de maio de 2017, constante do Dário da Justiça Eletrônico do Tribunal de Justiça do Estado de Goiás, edição nº 2262.

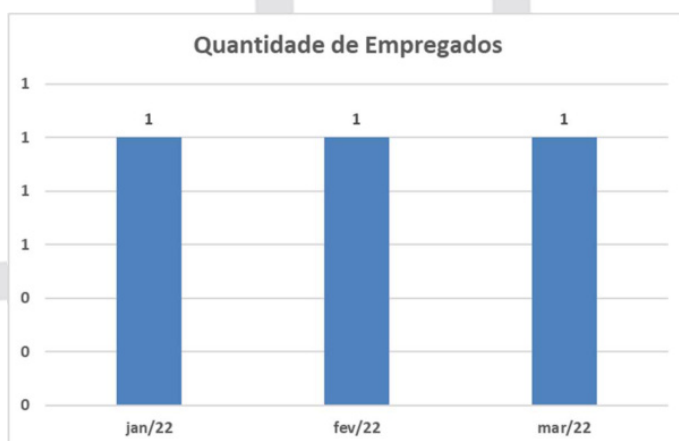
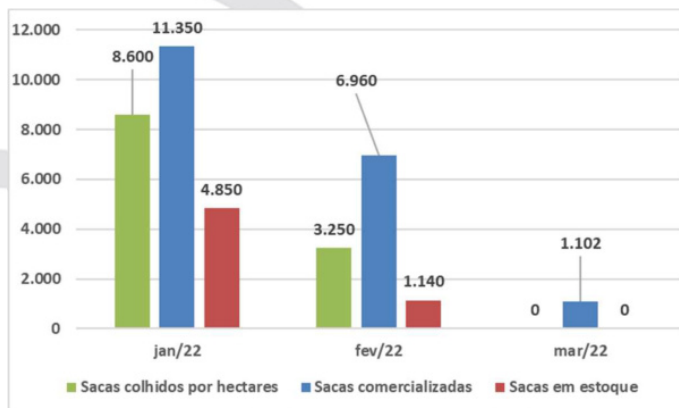
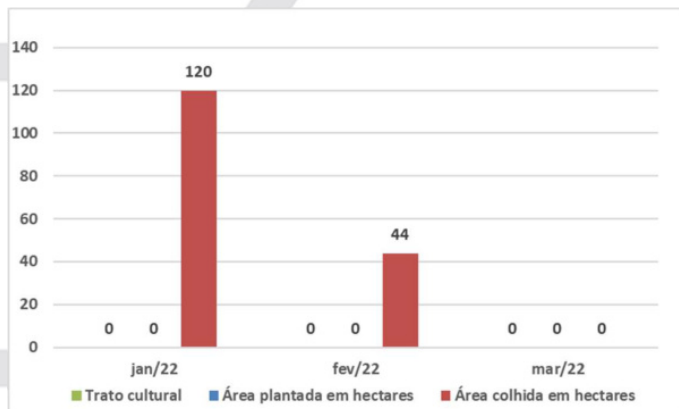
3. Em análise às informações recepcionadas abstraem-se as seguintes evidências, sintetizadas a fim de compreender as atividades econômico e financeira empresariais, traçadas numa linha de tempo com marco no presente exercício, e enfoques nas áreas: (i) plantadas, (ii) colhidas, (iii) tratos culturais, (iv) sistematizadas e (v) quantidades de sacas comercializadas e (vi) produtos em estoque:

Indicador	fev/19	mar/19	abr/19	mai/19	jun/19	jul/19	ago/19	set/19	out/19	nov/19	dez/19
Trato cultural	71,4 há	231,6 há	54 há	224,3há	108há	79 há	95há	76	68	76,5 há	285
Área plantada em hectares	84,02 há	0	0	0	245 há	115	53	110	140	0	77
Área colhida em hectares	15há	11.284	38 há	277há	190há	0	0	0	102,48	134,4	108,12
Sacas colhidos por hectares	92,6	90	101	92,6	72	0	0	0	148	165,8	168
Sacas comercializadas	0	0	0	0	0	0	0	0	0,00	0	0
Sacas comercializadas	2.173,20	3.700	13.318	5.598	31.792	2.682	0	0	14.380,00	13.443	17.725
Valor do kg	R\$0,98	R\$1,00	R\$1,10	R\$1,10	R\$1,10	R\$1,10	R\$0,00	R\$0,00	R\$1,10	R\$1,10	R\$1,10
Sacas em estoque	0	2,824	1000	21.056	2.578		0	0	844,6	8.852	0
Quantidade de Empregados											8

Indicador	jan/20	fev/20	mar/20	abr/20	mai/20	jun/20	jul/20	ago/20	set/20	out/20	nov/20	dez/20
Trato cultural	27	48	97	90	108	107	225	40	78	80	168	82
Área plantada em hectares	153	127	70	28	0	170	41	225	272	135	226	0
Área colhida em hectares	106	138	0	182	82	110	107	0	0	48	142	317
Sacas colhidos por hectares	153	151	0	122	98	72	60	0	0	8880	26300	25.000
Sacas comercializadas	0	0	0	0	0	0	0	0	0	2000	16.300	33.000
Sacas comercializadas	15.097	964	7.891	6.797	11.576	12.732	5.379	0	0	2000	16300	3300
Valor do kg	R\$1,04	R\$1,16	R\$1,20	R\$1,25	R\$1,23	R\$1,40	R\$1,70	0	0	R\$2,00	R\$2,10	R\$ 2,10
Sacas em estoque				8.000	10.000	15.962	2.000	2000	2000	8.880	10.000	2.000
Quantidade de Empregados	7	7	8	8	8	6	7	7	8	8	7	4

Indicador	jan/21	fev/21	mar/21	abr/21	mai/21	jun/21	jul/21	ago/21	set/21	out/21	nov/21	dez/21
Trato cultural	50	0	50	120	130	200	200	200	200	100	0	142
Área plantada em hectares	119	92	122	0	0	0	249	200	112	80	0	0
Área colhida em hectares	200	62	92	86	132	141	0	0	0	0	200	230
Sacas colhidos por hectares	30.948	8.618	12.788	10.354	13.620	8.319	0	0	0	0	14.600	16.700
Sacas comercializadas	8.943	1.792	6.788	3.535	11.490	37.672	3.534	17.600	0	0	6.160	17.500
Valor da saca (50 kg)	R\$ 97,50	R\$ 90,00	R\$ 90,00	R\$ 90,00	R\$ 80,00	R\$ 80,00	R\$ 80,00	R\$ 85,00	R\$ 85,00	R\$ 79,50	R\$ 79,50	R\$ 79,50
Sacas em estoque	47.498	54.324	60.324	67.173	69.273	39.920	35.786	18.186	0		8.400	7.600
Quantidade de Empregados	4	3	4	3	3	1	1	1	1	1	1	1

Indicador	jan/22	fev/22	mar/22
Trato cultural	0	0	0
Área plantada em hectares	0	0	0
Área colhida em hectares	120	44	0
Sacas colhidos por hectares	8.600	3.250	0
Sacas comercializadas	11.350	6.960	1.102
Valor da saca (50 kg)	R\$ 79,50	R\$ 92,00	R\$ 85,00
Sacas em estoque	4.850	1.140	0
Quantidade de Empregados	1	1	1



4. Segue o Balancete Mensal do período de março de 2022, encaminhado pela recuperanda:

Empresa:		AGROFELD PRODUCAO DE ARROZ IRRIGADO LTDA - EM RECUPERACAO JUDICIAL			Folha:	0001
C.N.P.J.:		26.142.341/0001-95			Número Livro:	0001
Período:		01/03/2022 - 31/03/2022			Emissão:	19/04/2022
					Hora:	16:55:10
BALANCETE						
Código	Classificação	Descrição da conta	Saldo Anterior	Débito	Crédito	Saldo Atual
1	1	ATIVO	3.144.079,47D	119.182,70	90.341,89	3.172.920,28D
2	1.1	ATIVO CIRCULANTE	2.342.677,14D	119.182,70	90.341,89	2.371.517,95D
3	1.1.1	CAIXA E EQUIVALENTE DE CAIXA	90.942,36D	17.798,70	90.341,89	18.399,17D
4	1.1.10.1	CAIXA	2.982,63D	17.498,00	15.123,06	5.357,57D
5	1.1.10.100.1	CAIXA GERAL	2.982,63D	17.498,00	15.123,06	5.357,57D
7	1.1.10.2	BANCOS CONTA MOVIMENTO	79.103,00D	246,08	75.218,83	4.130,25D
846	1.1.10.210.24	CC - Banco SICOOB	79.103,00D	246,08	75.218,83	4.130,25D
10	1.1.10.3	APLICAÇÕES FINANCEIRAS LIQUIDEZ IMEDIATA	8.856,73D	54,62	0,00	8.911,35D
1137	1.1.10.300.2	APLICACAO RDC	8.856,73D	54,62	0,00	8.911,35D
862	1.1.15	ESTOQUES PRODUTOS / MERCADORIAS	36.744,40D	0,00	0,00	36.744,40D
863	1.1.16.111.6	Compras Nacionais	199.818,40D	0,00	0,00	199.818,40D
864	1.1.16.112.6	(-) CPV / CMV	163.074,00C	0,00	0,00	163.074,00C
12	1.1.2	CLIENTES	1.861.690,14D	101.384,00	0,00	1.963.074,14D
13	1.1.20.1	DUPLICATAS A RECEBER	1.861.690,14D	101.384,00	0,00	1.963.074,14D
14	1.1.20.100.1	CLIENTE DIVERSO	1.861.690,14D	101.384,00	0,00	1.963.074,14D
18	1.1.3	OUTROS CRÉDITOS	353.300,24D	0,00	0,00	353.300,24D
23	1.1.30.5	ADIANTAMENTOS A FORNECEDORES	353.193,78D	0,00	0,00	353.193,78D
859	1.1.30.511.42	Adto. Fornecedores Diversos	353.193,78D	0,00	0,00	353.193,78D
28	1.1.30.8	TRIBUTOS A RECUPERAR/COMPENSAR	106,46D	0,00	0,00	106,46D
36	1.1.30.800.8	COFINS RETIDO A COMPENSAR	106,46D	0,00	0,00	106,46D
501	1.2	REALIZAVEL A LONGO PRAZO	330.499,62D	0,00	0,00	330.499,62D
69	1.2.1	ATIVO REALIZÁVEL A LONGO PRAZO	323.705,62D	0,00	0,00	323.705,62D
869	1.2.11.169	Adto Socio Angelica da Silva Liesenfeld	26.666,29D	0,00	0,00	26.666,29D
871	1.2.11.171	Adto Socio Giovani Paça Liesenfeld	297.039,33D	0,00	0,00	297.039,33D
111	1.2.3	IMOBILIZADO	6.794,00D	0,00	0,00	6.794,00D
116	1.2.30.2	MÓVEIS E UTENSÍLIOS	6.794,00D	0,00	0,00	6.794,00D
117	1.2.30.200.1	MÓVEIS E UTENSÍLIOS	6.794,00D	0,00	0,00	6.794,00D
87	1.3	ATIVO NÃO CIRCULANTE	470.902,71D	0,00	0,00	470.902,71D
132	1.3.3	IMOBILIZADO	470.902,71D	0,00	0,00	470.902,71D
133	1.3.30.1	IMOBILIZADO	969.102,74D	0,00	0,00	969.102,74D
113	1.3.30.100.1	EQUIPAMENTOS INFORMATICA	1.599,00D	0,00	0,00	1.599,00D
114	1.3.30.100.2	PREDIOS	178.000,00D	0,00	0,00	178.000,00D
119	1.3.30.100.3	MÁQUINAS E EQUIPAMENTOS	604.210,00D	0,00	0,00	604.210,00D
121	1.3.30.100.4	VEÍCULOS	185.293,74D	0,00	0,00	185.293,74D
144	1.3.30.5	(-) DEPRECIACOES ACUMULADAS	498.200,03C	0,00	0,00	498.200,03C
145	1.3.30.500.1	(-) PREDIOS	46.339,85C	0,00	0,00	46.339,85C
146	1.3.30.500.2	(-) MAQUINAS E EQUIPAMENTOS	336.214,35C	0,00	0,00	336.214,35C
147	1.3.30.500.3	(-) EQUIPAMENTOS DE INFORMATICA	506,35C	0,00	0,00	506,35C
148	1.3.30.500.4	(-) VEICULOS	115.139,48C	0,00	0,00	115.139,48C
149	2	PASSIVO	2.176.176,56D	34.659,75	23.495,81	2.187.340,50D
150	2.1	PASSIVO CIRCULANTE	14.067.445,77C	34.659,75	23.495,81	14.056.281,83C
992	2.1.00	EXIGIVEL DE CURTO PRAZO	280.600,14C	29.207,53	15.964,64	267.357,25C
165	2.1.01.1	FORNECEDORES	280.600,14C	29.207,53	15.964,64	267.357,25C
944	2.1.01.120.05	Fornecedores Nacionais	249.338,40C	12.471,19	14.741,24	251.608,45C
945	2.1.01.171.42	CASA DA BORRACHA	0,00	1.223,40	1.223,40	0,00
958	2.1.01.171.66	NATIVA AGRICOLA LTDA	15.748,80C	0,00	0,00	15.748,80C
904	2.1.01.171.68	METALSILO EQUIPAMENTOS AGROINDUSTRIAIS EIRELI ME	13.285,00C	13.285,00	0,00	0,00
906	2.1.01.171.70	DELTA COMBUSTIVEIS LTDA	2.001,41C	2.001,41	0,00	0,00
911	2.1.01.171.76	Dimas Xavier Ferro & cia Ltda Me	226,53C	226,53	0,00	0,00
382	2.1.1	EMPRÉSTIMOS E FINANCIAMENTOS	13.783.858,89C	0,00	0,00	13.783.858,89C
969	2.1.10.012.016	Empréstimos BB	6.792.369,19C	0,00	0,00	6.792.369,19C
970	2.1.10.012.017	Empréstimos Banrisul	4.072.569,11C	0,00	0,00	4.072.569,11C
971	2.1.10.012.019	Empréstimos Caixa	2.059.090,59C	0,00	0,00	2.059.090,59C
967	2.1.10.012.245	Empréstimos Santander	300.000,00C	0,00	0,00	300.000,00C
968	2.1.10.012.246	Empréstimos CNH	300.000,00C	0,00	0,00	300.000,00C
972	2.1.10.017.151	Empréstimos Bradesco - Contrato 362716/0	259.830,00C	0,00	0,00	259.830,00C
169	2.1.4	OBRIGAÇÕES TRIBUTÁRIAS	45,53C	45,53	0,00	0,00
170	2.1.40.1	IMPOSTOS E CONTRIBUIÇÕES A RECOLHER	45,53C	45,53	0,00	0,00
178	2.1.40.100.8	IRRF A RECOLHER	45,53C	45,53	0,00	0,00
185	2.1.5	OBRIGAÇÕES TRABALHISTA E PREVIDENCIÁRIA	2.941,21C	5.406,69	7.531,17	5.065,69C
186	2.1.50.1	OBRIGAÇÕES COM O PESSOAL	1.100,00C	3.565,48	6.030,96	3.565,48C
187	2.1.50.100.1	SALÁRIOS E ORDENADOS A PAGAR	0,00	2.465,48	4.930,96	2.465,48C
188	2.1.50.100.2	PRÓ-LABORE A PAGAR	1.100,00C	1.100,00	1.100,00	1.100,00C
190	2.1.50.2	OBRIGAÇÕES SOCIAIS	1.841,21C	1.841,21	1.500,21	1.500,21C

Sistema desenvolvido para ANGELO AUGUSTO GAMRA ANDRÉOLI

BALANCETE						
Código	Classificação	Descrição da conta	Saldo Anterior	Débito	Crédito	Saldo Atual
191	2.1.50.200.1	JNSS A RECOLHER	1.621,21C	1.621,21	1.280,21	1.280,21C
192	2.1.50.200.2	FGTS A RECOLHER	220,00C	220,00	220,00	220,00C
503	2.2	PASSIVO NÃO-CIRCULANTE	332.556,98C	0,00	0,00	332.556,98C
217	2.2.1	PASSIVO EXIGÍVEL A LONGO PRAZO	332.556,98C	0,00	0,00	332.556,98C
993	2.2.21.01	Adiantamento de Clientes	332.556,98C	0,00	0,00	332.556,98C
242	2.3	PATRIMÔNIO LÍQUIDO	16.576.179,31D	0,00	0,00	16.576.179,31D
243	2.3.1	CAPITAL SOCIAL	100.000,00C	0,00	0,00	100.000,00C
244	2.3.10.1	CAPITAL SUBSCRITO	100.000,00C	0,00	0,00	100.000,00C
245	2.3.10.100.1	CAPITAL SOCIAL	100.000,00C	0,00	0,00	100.000,00C
249	2.3.2	LUCROS OU PREJUÍZOS ACUMULADOS	11.788.844,97D	0,00	0,00	11.788.844,97D
267	2.3.20.100.2	(-) PREJUÍZOS ACUMULADOS	11.788.844,97D	0,00	0,00	11.788.844,97D
264	2.3.5	RESULTADOS CORRENTES	4.887.334,34D	0,00	0,00	4.887.334,34D
265	2.3.50.1	LUCROS/PREJUÍZOS DO EXERCÍCIO	4.887.334,34D	0,00	0,00	4.887.334,34D
746	2.3.50.100.4	(-) PREJUÍZOS DO EXERCÍCIO	4.231.107,24D	0,00	0,00	4.231.107,24D
1123	2.3.50.100.5	(+/-) AJUSTE DE EXERCÍCIOS ANTERIORES	656.227,10D	0,00	0,00	656.227,10D
269	3	CONTAS DE RESULTADOS - CUSTOS E DESPESAS	5.307.547,70C	61.679,95	101.630,08	5.347.497,83C
1011	3.0.05	Receita Merc Nac - Prod / Merc - à Vista	21.983.949,24C	0,00	101.384,00	22.085.333,24C
1136	3.0.06	RECEITA COM BONIFICACAO	3.873,04C	0,00	0,00	3.873,04C
500	3.1	CUSTOS	10.793.585,49D	16.146,56	0,00	10.809.732,05D
270	3.1.1	CUSTOS DIRETOS DE PRODUÇÃO	10.793.585,49D	16.146,56	0,00	10.809.732,05D
752	3.1.10.3	CUSTO DA MERCADORIA VENDIDA	10.793.585,49D	16.146,56	0,00	10.809.732,05D
1018	3.1.10.303.2	Custos - Produtos / Mercadorias	1.856.631,48D	1.506,26	0,00	1.858.137,74D
1019	3.1.10.303.3	Custos - Prestação de Serviços	2.956.182,00D	0,00	0,00	2.956.182,00D
1016	3.1.10.310.7	Combustíveis e Lubrificantes	1.179.837,97D	5.474,16	0,00	1.185.312,13D
1017	3.1.10.310.9	Manutenção de Veículos	785.692,71D	9.166,14	0,00	794.858,85D
1021	3.1.10.715.0	Fertilização	4.015.241,33D	0,00	0,00	4.015.241,33D
295	3.2	DESPESAS OPERACIONAIS	5.886.689,09D	45.533,39	246,08	5.931.976,40D
296	3.2.1	DESPESAS COM VENDAS	651.220,60D	7.531,17	0,00	658.751,77D
297	3.2.10.1	DESPESAS COM PESSOAL	646.998,80D	7.531,17	0,00	654.529,97D
298	3.2.10.100.1	SALÁRIOS E ORDENADOS	431.094,73D	4.930,96	0,00	436.025,69D
299	3.2.10.100.2	PRÓ-LABORE	18.756,15D	1.100,00	0,00	19.856,15D
303	3.2.10.100.6	JNSS	110.021,27D	1.280,21	0,00	111.301,48D
304	3.2.10.100.7	FGTS	34.241,16D	220,00	0,00	34.461,16D
305	3.2.10.100.8	INDENIZAÇÕES E AVISO PRÉVIO	8.850,17D	0,00	0,00	8.850,17D
306	3.2.10.100.9	ASSISTÊNCIA MÉDICA E SOCIAL	11.328,35D	0,00	0,00	11.328,35D
1124	3.2.10.101.1	ALIMENTACAO	16.681,47D	0,00	0,00	16.681,47D
1125	3.2.10.101.2	SEGUROS	16.025,50D	0,00	0,00	16.025,50D
314	3.2.10.5	DESPESAS COM VIAGENS E REPRESENTAÇÕES	4.221,80D	0,00	0,00	4.221,80D
317	3.2.10.500.3	HOSPEDAGEM	3.002,00D	0,00	0,00	3.002,00D
318	3.2.10.500.4	REFEIÇÕES	632,00D	0,00	0,00	632,00D
1135	3.2.10.500.5	PEDAGIO	587,80D	0,00	0,00	587,80D
329	3.2.2	DESPESAS ADMINISTRATIVAS	5.235.468,49D	38.002,22	246,08	5.273.224,63D
330	3.2.20.1	DESPESAS COM PESSOAL	99.799,99D	0,00	0,00	99.799,99D
333	3.2.20.100.3	PRÊMIOS E GRATIFICAÇÕES	99.799,99D	0,00	0,00	99.799,99D
340	3.2.20.2	ALUGUÉIS E ARRENDAMENTOS	26.527,00D	1.450,00	0,00	27.977,00D
341	3.2.20.200.1	ALUGUÉIS DE IMÓVEIS	26.527,00D	1.450,00	0,00	27.977,00D
345	3.2.20.3	IMPOSTOS, TAXAS E CONTRIBUIÇÕES	18.816,53D	3.447,66	0,00	22.264,19D
429	3.2.20.300.10	PARCELAMENTOS RF	2.561,62D	349,14	0,00	2.910,76D
349	3.2.20.300.4	IPVA	1.830,04D	0,00	0,00	1.830,04D
350	3.2.20.300.5	TAXAS DIVERSAS	14.424,87D	3.098,52	0,00	17.523,39D
353	3.2.20.4	DESPESAS GERAIS	5.085.193,67D	33.073,06	246,08	5.118.020,65D
354	3.2.20.400.1	ENERGIA ELÉTRICA	1.567.530,31D	7.322,45	0,00	1.574.852,76D
355	3.2.20.400.2	ÁGUA E ESGOTO	5.165,46D	492,16	246,08	5.411,54D
356	3.2.20.400.3	TELEFONE	9.169,07D	545,94	0,00	9.715,01D
358	3.2.20.400.5	INTERNET	7.584,58D	153,14	0,00	7.737,72D
359	3.2.20.400.6	MATERIAIS DE MANUTENÇÃO E REPARO	339.623,84D	0,00	0,00	339.623,84D
360	3.2.20.400.7	DESPESA COM SISTEMA	329,43D	4.319,28	0,00	4.648,71D
362	3.2.20.400.9	SERVIÇOS PRESTADOS POR TERCEIROS	637.862,65D	2.267,67	0,00	640.130,32D
363	3.2.20.401.0	DEPRECIACIONES E AMORTIZACIONES	60.311,72D	0,00	0,00	60.311,72D
364	3.2.20.401.1	FRETES E CARRETOS	1.352.826,84D	0,00	0,00	1.352.826,84D
365	3.2.20.401.2	CONTRIBUIÇÕES/DOACOES	4.522,25D	0,00	0,00	4.522,25D
366	3.2.20.401.3	DESPESAS COM PRODUTOS P/USO EM GERAL	107.382,36D	4.714,97	0,00	112.097,33D
1133	3.2.20.401.315	PREMIO DE SEGUROS	2.000,00D	257,00	0,00	2.257,00D
1134	3.2.20.401.315	TREINAMENTOS E CURSOS	16.122,85D	0,00	0,00	16.122,85D
1126	3.2.20.401.4	HONORARIOS ADVOCATÍCIOS	213.508,00D	0,00	0,00	213.508,00D
1127	3.2.20.401.5	HONORARIOS PROFISSIONAIS PJ	142.262,40D	11.945,00	0,00	154.207,40D
1128	3.2.20.401.6	SERVICOS DE TERCEIROS PF	428.704,47D	0,00	0,00	428.704,47D

Sistema Montado para ANGELO AUGUSTO GAMBA ANDREOLI

Empresa: AGROFELD PRODUCAO DE ARROZ IRRIGADO LTDA - EM RECUPERACAO JUDICIAL		Folha: 0003				
C.N.P.J.: 26.142.341/0001-95		Número Livro: 0001				
Período: 01/03/2022 - 31/03/2022		Emissão: 19/04/2022				
		Hora: 16:55:10				
BALANCETE						
Código	Classificação	Descrição da conta	Saldo Anterior	Débito	Crédito	Saldo Atual
1129	3.2.20.401.7	GASTOS COM CARTAO DE CREDITO	164,005,60D	843,46	0,00	164.849,06D
1131	3.2.20.401.8	MULTAS	2.174,41D	156,19	0,00	2.330,60D
1132	3.2.20.401.9	PEDAGIOS E ESTACIONAMENTO	16.478,29D	55,80	0,00	16.534,09D
1130	3.2.20.431.48	MENSALIDADES/ASSOCIACOES	7.629,14D	0,00	0,00	7.629,14D
367	3.2.20.5	DESpesas Financeiras	5.131,30D	31,50	0,00	5.162,80D
368	3.2.20.500.1	JUROS P/ ATRASO	189,10D	0,00	0,00	189,10D
369	3.2.20.500.2	DESpesas Bancarias	4.939,78D	31,50	0,00	4.971,28D
372	3.2.20.500.5	JUROS BANCARIOS	2,42D	0,00	0,00	2,42D
402	4	CONTAS DE RESULTADO - RECEITAS	12.708,33C	0,00	54,62	12.762,95C
403	4.1	RECEITAS OPERACIONAIS	12.708,33C	0,00	54,62	12.762,95C
430	4.1.3	RECEITAS FINANCEIRAS	12.708,33C	0,00	54,62	12.762,95C
431	4.1.30.1	JUROS E DESCONTOS	12.708,33C	0,00	54,62	12.762,95C
432	4.1.30.100.1	JUROS DE APLICACOES	12.708,33C	0,00	54,62	12.762,95C

Sistema licenciado para ANGELO AUGUSTO GAMBA ANDREOLI

(62) 2020.2475 / (62) 99147-3559 - www.stenius.com.br - cincos@stenius.com.br

6 de 10

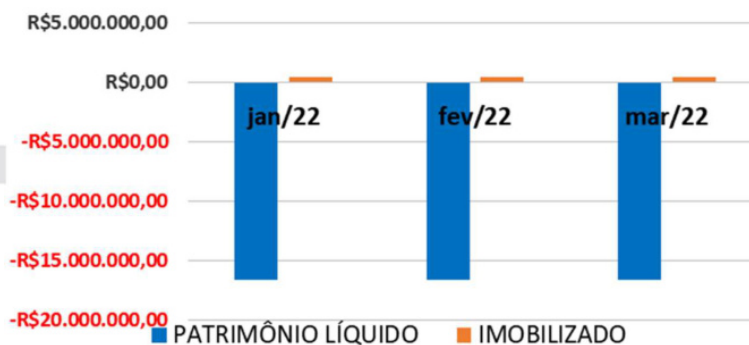
Avenida Olinda, nº 960, Park Lozandes, Trade Tower - Sala 1704 - em Goiânia - GO - 74884-120

5. Das informações acima mencionadas, extraímos o seguinte cenário contábil:

Mês de referência	RESULTADO (LUCRO/PREJUÍZO)	RECEITA OPERACIONAL LÍQUIDA	CUSTO DE VENDAS	DESPESAS OPERACIONAIS
janeiro-22	-R\$ 636.111,48	R\$ 1.280.988,60	R\$ 1.727.098,61	R\$ 190.001,47
fevereiro-22	R\$ 224.840,43	R\$ 437.167,40	R\$ 8.785,83	R\$ 203.541,14
março-22	R\$ 39.704,05	R\$ 101.384,00	R\$ 16.146,56	R\$ 45.533,39
Acumulado	-R\$ 371.567,00	R\$ 1.819.540,00	R\$ 1.752.031,00	R\$ 439.076,00



Mês de referência	PATRIMÔNIO LÍQUIDO	IMOBILIZADO
janeiro-22	-R\$ 16.576.179,31	R\$ 470.902,71
fevereiro-22	-R\$ 16.576.179,31	R\$ 470.902,71
março-22	-R\$ 16.576.179,31	R\$ 470.902,71



6. Vale lembrar que a recuperanda foi acometida por Ação de Despejo (autos nº 5180605-65.2020.8.09.0182), com deferimento de medida liminar, a qual foi suspensa pelo Tribunal de Justiça (autos nº 5636166-70.2020.8.09.0000). Consta que foi protocolada Ação de Preferência c/c Manutenção de Posse e Retenção por Benfeitorias (autos nº 5184749-48.2021.8.09.0182), que foi extinta sem resolução do mérito.

7. Cumpre-nos informar ainda que os recursos de agravo de instrumento interpostos pelos credores BANRISUL - BANCO DO ESTADO DO RIO GRANDE DO SUL (nº 5064679.63.2021.8.09.0000) e BANCO DO BRASIL S.A. (nº 5042648.49.2021.8.09.0000) em face da decisão de homologação do plano de recuperação judicial, buscando o reconhecimento da tempestividade de suas respectivas objeções apresentadas, foram desprovidos, conforme se vê nos acórdãos juntados nos eventos 64,

65, 66 e 67. Verificamos que o primeiro processo está arquivado e o segundo em fase de contrarrazões de Agravo em Recurso Especial interposto.

8. Após a última decisão proferida por esse juízo (evento 81) e o último reporte deste auxiliar (evento 83) foi juntado nos autos o Laudo de Avaliação das Benfeitorias e Pertenças realizadas pela recuperanda nas propriedades da família Wustro (evento 84).

9. Em conclusão, constata-se a atividade empresarial com a manutenção de mão de obra e comercialização de produtos, a oscilação no preço da saca de arroz, sendo que no mês de março de 2022 houve lucro de R\$ 39 mil, não obstante as inconsistências das informações contábeis e resultados aferidos nos exercícios anteriores, e, assim, o atual cenário recuperacional permanece com contornos complexos e vieses imprecisos ao soerguimento empresarial, notadamente ante a ação de despejo movida pelos arrendantes, em curso.

10. Diante do exposto constatamos, em caráter não exaustivo, o funcionamento e sinais da manutenção da fonte produtora, consoante aos indicadores e análises colacionados neste relatório, com estabilidade da atividade empresarial e conservação de

empregos, fluxos e demandas pelos produtos ofertados e evidência fática da preservação da empresa com estímulo à atividade econômica, no ensejo dos objetivos da recuperação judicial preconizados no art. 47 da Lei nº 11.101, de 9 de fevereiro de 2005.

11. Ante o exposto, requer-se:

- a. A juntada, o recebimento e a aprovação deste relatório do Administrador Judicial;
- b. A Intimação do Ministério Público, Credores e Recuperanda deste relatório mensal.

Temos em que,

Pede deferimento.

Goiânia-GO, 08 de maio de 2022.

STENIUS LACERDA BASTOS:43891721153

Assinado de forma digital por STENIUS LACERDA
BASTOS:43891721153
Dados: 2022.05.08 08:06:31 -03'00'

CINCOS CONSULTORIA ORGANIZACIONAL LTDA
STENIUS LACERDA BASTOS
ADMINISTRADOR JUDICIAL