

# RELATÓRIO SOBRE O PLANO DE RECUPERAÇÃO JUDICIAL

## GRUPO 100 LIMITES TRANSPORTADORA

- 1) 100 LIMITES TRANSPORTES LTDA – CNPJ/MF n.º 08.686.745/0001-68
- 2) J M TRANSPORTES GOIATUBA LTDA – CNPJ/MF n.º 30.611.874/0001-46

Processo n.º 5214956-50.2022.8.09.0067

2ª Vara Cível da Comarca de Goiatuba – Goiás

Dr. Paulo Roberto Paludo

## SUMÁRIO

<b>I – CONSIDERAÇÕES INICIAIS.....</b>	<b>3</b>
<b>II – HISTÓRICO E MOTIVOS DA CRISE ECONÔMICO-FINANCEIRA.....</b>	<b>5</b>
<b>III – PRINCIPAIS FASES PROCESSUAIS.....</b>	<b>7</b>
<b>IV – PLANO DE RECUPERAÇÃO JUDICIAL (PRJ).....</b>	<b>10</b>
<b>IV – 1 QUADRO RESUMO DAS CONDIÇÕES E FORMAS DE PAGAMENTO.....</b>	<b>11</b>
<b>IV – 2 LAUDO DE ANÁLISE ECONÔMICA E FINANCEIRA.....</b>	<b>14</b>
<b>IV – 3 LAUDO DE VIABILIDADE ECONÔMICO – FINANCEIRA.....</b>	<b>17</b>
<b>a) Demonstrativos de Resultados Projetados .....</b>	<b>18</b>
a.1) Saldo Inicial .....	18
a.2) Geração Livre de Caixa.....	19
a.3) Pagamento da Lista de Credores.....	19
a.4) Saldo Final de Caixa .....	19
<b>IV – 4 LAUDO DE AVALIAÇÃO DE BENS E ATIVOS.....</b>	<b>22</b>
<b>V – CONSIDERAÇÕES FINAIS.....</b>	<b>31</b>

## I – CONSIDERAÇÕES INICIAIS

CINCOS – CONSULTORIA ORGANIZACIONAL DE RESULTADO, por seu representante legal STENIUS LACERDA BASTOS, com endereço comercial no Edifício Lozandes, av. Olinda, 960 – Park Lozandes, Goiânia – GO, 74884–120, Conj. 1704, Torre 2, [cincos@stenius.com.br](mailto:cincos@stenius.com.br) e [www.stenius.com.br](http://www.stenius.com.br), Administradora Judicial das empresas 01) 100 LIMITES TRANSPORTES LTDA., sociedade empresária de responsabilidade limitada, inscrita no CNPJ/MF sob o n.º 08.686.745/0001–68; e 02) J M TRANSPORTES GOIATUBA LTDA., sociedade empresária de responsabilidade limitada, inscrita no CNPJ/MF sob o n.º 30.611.874/0001–46, que se denominaram em conjunto "GRUPO 100 LIMITES TRANSPORTADORA", e em tramitação sob o nº 5214956–50.2022.8.09.0067 na 2ª Vara Cível da Comarca de Goiatuba/GO, vem expor sobre o Plano de Recuperação Judicial, contido no evento 154 dos mencionados autos, e, em atenção ao disposto no art. 22, inciso II, alínea *h*, a Lei 11.101, de 9 de fevereiro de 2005 e alterações pela Lei 14.112, de 24 de dezembro de 2020 (LFRE): “apresentar, para juntada aos autos, e publicar no endereço eletrônico específico relatório mensal das atividades do devedor e relatório sobre o plano de

recuperação judicial, no prazo de até 15 (quinze) dias contado da apresentação do plano, fiscalizando a veracidade e a conformidade das informações prestadas pelo devedor, além de informar eventual ocorrência das condutas previstas no art. 64 desta Lei”.

No presente relatório abordam-se o histórico processual com enfoques sucintos do protocolo da ação de recuperação judicial ao atual momento de observação, as perspectivas contidas no Plano de Recuperação Judicial e nos Laudos de Avaliação Econômico-Financeira e, também, de Avaliação de Bens e Ativos. Desatacam-se, ainda, os motivos da crise econômica, as principais fases processuais, o quadro resumo das condições e formas de pagamento, a análise do endividamento, o passivo de credores sujeitos ao processamento recuperacional, o passivo tributário, a avaliação dos bens e ativos, o demonstrativo de resultados projetados e o fluxo de caixa projetado.

Ressaltamos, como já registrado nos autos, que o **GRUPO 100 LIMITES TRANSPORTADORA** está preservando sua atividade empresarial principal, sua função social e o estímulo à atividade econômica.

## II – HISTÓRICO E MOTIVOS DA CRISE ECONÔMICO-FINANCEIRA

A primeira empresa do Grupo, 100 LIMITES TRANSPORTES LTDA, foi fundada no ano de 2006, realizando operações de transporte de grãos nos estados de Goiás, Mato Grosso, São Paulo e Distrito Federal. No ano de 2018, a segunda empresa do grupo, J M TRASPORTES GOITUBA LTDA, foi criada, cuja atividade operacional sempre foi idêntica com a primeira empresa do grupo, passando a contar com uma frota de mais de 23 (vinte e três) caminhões. Atualmente, o **GRUPO 100 LIMITES** possui 29 (vinte e nove) caminhões disponíveis para operação, todos equipados com rastreadores e localizadores, contando com aproximadamente 33 (trinta e três) colaboradores diretos, podendo transportar aproximadamente 9.200 toneladas/mês de produtos. Diante das sucessivas crises econômicas e políticas que assolaram o país e que nos últimos dois anos foram intensificadas com explosão da pandemia do COVID-19, decretação de estado de calamidade pública e imposição de medidas de distanciamento e isolamento social, o desempenho da atividade econômica das empresas foram impactados, sendo necessária uma

reestruturação e recomposição de seu passivo, imbuída em preservar a manutenção da atividade empresarial. Assim, não restou outra alternativa senão pleitear a recuperação judicial da empresa, visando a manutenção e preservação da atividade empresarial.

O plano prevê a recuperação judicial do **GRUPO 100 LIMITES TRANSPORTADORA**, em síntese, a adoção de algumas medidas:

- a) Reestruturação Organizacional;
- b) Reestruturação Administrativa;
- c) Implantação de Plano Orçamentário;
- d) Redução de Custos Financeiros;
- e) Uso de Créditos junto a Instituições Financeiras e Fornecedores;
- f) Reescalonamento e Restruturação do Endividamento;
- g) Dação em Pagamento; e
- h) Venda de Ativos.

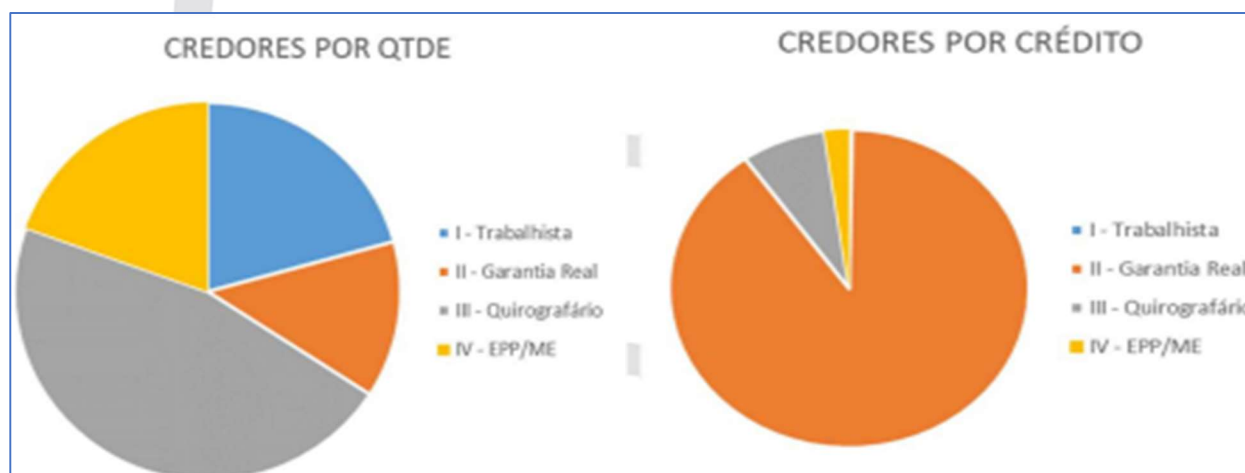
### III – PRINCIPAIS FASES PROCESSUAIS

O ajuizamento da ação de recuperação judicial do **GRUPO 100 LIMITES TRANSPORTADORA** ocorreu em 12/04/2022, protocolado sob número 5214956-50.2022.8.09.0067, sendo a decisão de deferimento do processamento recuperacional proferida na data de 23/01/2023 (evento 104) que, dentre outras medidas, suspendeu as ações e execuções contra os devedores por 180 (cento e oitenta) dias, nomeou o administrador judicial, cuja publicação ocorreu em 25 de janeiro de 2023, no Diário da Justiça Eletrônico do Tribunal de Justiça do Estado de Goiás, Ano XVI – Edição n.º 3640, Suplemento – Seção III.

O Administrador Judicial nomeado subscreveu o Termo de Compromisso no dia 25/01/2023 (evento 119).

O Quadro Geral de Credores concursais apresentado pelo **GRUPO 100 LIMITES TRANSPORTADORA** é composto por 82 (oitenta e dois) credores e no valor total de R\$ 17.687.707,21 (dezessete milhões, seiscentos e oitenta e sete mil, setecentos e sete reais e vinte e um centavos).

Classe	TOTAL DO GRUPO 100 LIMITES			
	Valor	%	Qtde	%
I - Trabalhista	R\$ 47.583,35	0,27%	17	20,73%
II - Garantia Real	R\$ 15.905.345,84	89,92%	11	13,41%
III - Quirografário	R\$ 1.345.233,12	7,61%	38	46,34%
IV - EPP/ME	R\$ 389.544,90	2,20%	16	19,51%
<b>TOTAL</b>	<b>R\$ 17.687.707,21</b>	<b>100%</b>	<b>82</b>	<b>100%</b>





O Plano de Recuperação Judicial foi protocolado tempestivamente no dia 24/03/2023 (evento 154) e a publicação do Edital referente à primeira relação de credores foi efetivada, conforme se denota do evento 134 dos autos em epígrafe.

#### IV – PLANO DE RECUPERAÇÃO JUDICIAL (PRJ)

O Plano de Recuperação Judicial (PRJ) do **GRUPO 100 LIMITES TRANSPORTADORA**, em sua integralidade, pode ser acessado pelos portais do Tribunal de Justiça do Estado de Goiás ([www.tjgo.jus.br](http://www.tjgo.jus.br)) e do Administrador Judicial ([www.stenius.com.br](http://www.stenius.com.br)) juntamente com o Laudo de Viabilidade Econômico-Financeira e o Laudo de Avaliação de Bens e Ativos, sendo protocolado no dia 24/03/2023 (evento 154), e visa: a) Preservar as devedoras como unidade econômica geradora de empregos, tributos e riqueza, assegurando assim o exercício de sua função social e sustentável; b) superar sua atual situação econômica e financeira, recuperando-se com isso o valor das empresas componentes do grupo e de seus ativos; e c) Atender aos interesses de seus credores indicando as fontes dos recursos e o cronograma de pagamento.

## IV – 1 QUADRO RESUMO DAS CONDIÇÕES E FORMAS DE PAGAMENTO

A seguir, resumo das formas de pagamento proposta pelas Recuperandas:

GRUPO 100 LIMITES TRANSPORTADORA										
PROPOSTA DE PAGAMENTO DO QUADRO GERAL DE CREDITORES										
ordem	Credor	Classe de Creditores	Valor Bruto da Dívida	% desc	valor do desconto	valor da dívida a ser paga pelo caixa	meses de carência	valor da dívida a ser pago pelo caixa após a carência	prazo para pagto em meses	valor da parcela mensal a ser pago pelo caixa após a carência
1	BANCO PACCAR AS	GARANTIA REAL	4.730.810,96	70%	3.311.567,67	1.419.243,29	24	1.419.243,29	144	R\$ 9.855,86
2	SCANIA BANCO S/A	GARANTIA REAL	1.106.079,52	70%	774.255,66	331.823,86	24	331.823,86	144	R\$ 2.304,33
3	SCANIA BANCO S/A	GARANTIA REAL	673.621,68	70%	471.535,18	202.086,50	24	202.086,50	144	R\$ 1.403,38
4	BANCO RODOBENS S/A	GARANTIA REAL	452.269,25	70%	316.588,48	135.680,78	24	135.680,78	144	R\$ 942,23
5	BANCO MERCEDES BENZ DO BRASIL S/A	GARANTIA REAL	1.495.618,06	70%	1.046.932,64	448.685,42	24	448.685,42	144	R\$ 3.115,87
6	BANCO VOLKSWAGEN S/A	GARANTIA REAL	3.804.136,01	70%	2.662.895,21	1.141.240,80	24	1.141.240,80	144	R\$ 7.925,28
7	AYMORE CREDITO, FINANCIAMENTO E INVESTIMENTO AS	GARANTIA REAL	772.444,05	70%	540.710,84	231.733,22	24	231.733,22	144	R\$ 1.609,26
8	BANCO J SAFRA S/A	GARANTIA REAL	1.630.362,32	70%	1.141.253,62	489.108,70	24	489.108,70	144	R\$ 3.396,59
9	BANCO COOPERATIVO SICOOB S/A	GARANTIA REAL	615.000,00	70%	430.500,00	184.500,00	24	184.500,00	144	R\$ 1.281,25
10	COOPERATIVA DE CREDITO DE LIVRE ADMISSAO DO VALE DO PARA	GARANTIA REAL	425.003,99	70%	297.502,79	127.501,20	24	127.501,20	144	R\$ 885,42
11	BANCO BRADESCO S/A	GARANTIA REAL	200.000,00	70%	140.000,00	60.000,00	24	60.000,00	144	R\$ 416,67
12	DH PRESTADORA DE SERVIÇOS EIRELI	ME/EPP	7.759,83	60%	4.655,90	3.103,93	24	3.103,93	144	R\$ 21,56
13	URUBU AUTO SERVIÇOS EIRELI	ME/EPP	13.132,98	60%	7.879,79	5.253,19	24	5.253,19	144	R\$ 36,48
14	MARIOTTI EIRELI	ME/EPP	1.258,00	60%	754,80	503,20	24	503,20	144	R\$ 3,49
15	RODOMAIS RECAPAGENS EIRELI	ME/EPP	54.297,00	60%	32.578,20	21.718,80	24	21.718,80	144	R\$ 150,83
16	ELTON CASAGRANDE DAISIN ME	ME/EPP	7.805,50	60%	4.683,30	3.122,20	24	3.122,20	144	R\$ 21,68
17	MARCO ANTONIO DE MORAIS RAIMUNDO	ME/EPP	1.200,00	60%	720,00	480,00	24	480,00	144	R\$ 3,33
18	TSL DIESEL EIRELI	ME/EPP	2.675,00	60%	1.605,00	1.070,00	24	1.070,00	144	R\$ 7,43
19	DIVISA PEÇAS E SERVIÇOS LTDA -ME	ME/EPP	373,92	60%	224,35	149,57	24	149,57	144	R\$ 1,04
20	FANIF PEÇAS E SERVIÇOS LTDA ME	ME/EPP	1.912,00	60%	1.147,20	764,80	24	764,80	144	R\$ 5,31
21	DANILO ADSON DE OLIVEIRA SILVA	ME/EPP	280,00	60%	168,00	112,00	24	112,00	144	R\$ 0,78
22	PIEL PEÇAS EIRELI	ME/EPP	2.535,00	60%	1.521,00	1.014,00	24	1.014,00	144	R\$ 7,04
23	BRIX DISTRIBUIDORA EIRELI	ME/EPP	145.060,00	60%	87.036,00	58.024,00	24	58.024,00	144	R\$ 402,94
24	12 RODAS FREIOS, SUSPENSÕES E ACESSORIOS EIRELI	ME/EPP	12.093,67	60%	7.256,20	4.837,47	24	4.837,47	144	R\$ 33,59
25	PAULO EMILIO DE MORAES LOPES	ME/EPP	722,00	60%	433,20	288,80	24	288,80	144	R\$ 2,01
26	DONIZETE DA SILVA-MECANICA 3 REIS ME	ME/EPP	1.440,00	60%	864,00	576,00	24	576,00	144	R\$ 4,00
27	JH COMERCIO E TRANSPORTES EIRELI	ME/EPP	137.000,00	60%	82.200,00	54.800,00	24	54.800,00	144	R\$ 380,56
28	PRIME DISTRIBUIDORA LTDA	QUIROGRAFARIO	185.839,27	75%	139.379,45	46.459,82	24	46.459,82	144	R\$ 322,64
29	MARIA CLARA MANDARINI MARIOTTI & CIA LTDA	QUIROGRAFARIO	25.533,81	75%	19.150,36	6.383,45	24	6.383,45	144	R\$ 44,33
30	DUGREGORIO COMERCIO E TRANSPORTES LTDA	QUIROGRAFARIO	83.711,03	75%	62.783,27	20.927,76	24	20.927,76	144	R\$ 145,33
31	OG COMERCIO DE ACESSORIOS PARA VEICULOS LTDA	QUIROGRAFARIO	2.200,00	75%	1.650,00	550,00	24	550,00	144	R\$ 3,82
32	RG COMERCIO DE PEÇAS	QUIROGRAFARIO	5.494,15	75%	4.120,61	1.373,54	24	1.373,54	144	R\$ 9,54
33	153 AUTO PEÇAS LTDA	QUIROGRAFARIO	2.063,92	75%	1.547,94	515,98	24	515,98	144	R\$ 3,58
34	ECS COMERCIO DE PNEUS LTDA	QUIROGRAFARIO	9.481,20	75%	7.110,90	2.370,30	24	2.370,30	144	R\$ 16,46
35	BELCAR CAMINHOS MAQUINAS LTDA	QUIROGRAFARIO	117.498,96	75%	88.124,22	29.374,74	24	29.374,74	144	R\$ 203,99
36	EUROEX COM IMP E EXP DE PROD AUTOM LTDA	QUIROGRAFARIO	5.055,04	75%	3.791,28	1.263,76	24	1.263,76	144	R\$ 8,78
37	EUROEX COM IMP E EXP DE PROD AUTOM LTDA	QUIROGRAFARIO	28.667,13	75%	21.500,35	7.166,78	24	7.166,78	144	R\$ 49,77
38	MEGATECNOLOGIA IMPLEMENTOS RODOVIARIOS LTDA	QUIROGRAFARIO	3.367,45	75%	2.525,59	841,86	24	841,86	144	R\$ 5,85
39	MACPONTA CAMINHOS LTDA	QUIROGRAFARIO	693,40	75%	520,05	173,35	24	173,35	144	R\$ 1,20
40	ITULUB ITUMBIARA LUBRIFICANTES	QUIROGRAFARIO	4.444,63	75%	3.333,47	1.111,16	24	1.111,16	144	R\$ 7,72
41	VARELLA VEICULOS PESADOS LTDA	QUIROGRAFARIO	4.011,99	75%	3.008,99	1.003,00	24	1.003,00	144	R\$ 6,97
42	DF MECANICA E PEÇAS	QUIROGRAFARIO	1.540,00	75%	1.155,00	385,00	24	385,00	144	R\$ 2,67
43	RECAPAGEM SOUZA LTDA	QUIROGRAFARIO	14.249,00	75%	10.686,75	3.562,25	24	3.562,25	144	R\$ 24,74

GRUPO 100 LIMITES TRANSPORTADORA										
PROPOSTA DE PAGAMENTO DO QUADRO GERAL DE CREDORES										
ordem	Credor	Classe de Credores	Valor Bruto da Dívida	% desc	valor do desconto	valor da dívida a ser paga pelo caixa	meses de carência	valor da dívida a ser pago pelo caixa após a carência	prazo para pagto em meses	valor da parcela mensal a ser pago pelo caixa após a carência
44	PNEUS VISA LTDA	QUIROGRAFARIO	2.813,00	75%	2.109,75	703,25	24	703,25	144	R\$ 4,88
45	INGA VEICULOS LTDA	QUIROGRAFARIO	5.894,75	75%	4.421,06	1.473,69	24	1.473,69	144	R\$ 10,23
46	PRATÃO COMERCIO DE PEÇAS E ACESSORIOS LTDA	QUIROGRAFARIO	250,00	75%	187,50	62,50	24	62,50	144	R\$ 0,43
47	PRATÃO CENTRO DE SERVIÇOS DE BORRACHARIA LTDA	QUIROGRAFARIO	240,00	75%	180,00	60,00	24	60,00	144	R\$ 0,42
48	SOMAFERTIL CAMINHOES LTDA	QUIROGRAFARIO	6.465,23	75%	4.848,92	1.616,31	24	1.616,31	144	R\$ 11,22
49	SOMAFERTIL CAMINHOES LTDA	QUIROGRAFARIO	6.440,00	75%	4.830,00	1.610,00	24	1.610,00	144	R\$ 11,18
50	AGUILERA AUTOPEÇAS DE GOIAS LTDA	QUIROGRAFARIO	4.209,80	75%	3.157,35	1.052,45	24	1.052,45	144	R\$ 7,31
51	TARNOSKI ACESSORIOS PARA VEICULOS LTDA	QUIROGRAFARIO	2.155,00	75%	1.616,25	538,75	24	538,75	144	R\$ 3,74
52	PST ELETRONICA LTDA	QUIROGRAFARIO	4.353,90	75%	3.265,43	1.088,48	24	1.088,48	144	R\$ 7,56
53	SUECIA VEICULOS S/A	QUIROGRAFARIO	900,00	75%	675,00	225,00	24	225,00	144	R\$ 1,56
54	TRUCKS COM E REC DE RASTREAD COMUNICAÇÕES LTDA	QUIROGRAFARIO	116,61	75%	87,46	29,15	24	29,15	144	R\$ 0,20
55	TRUCKS CONTROL SERVIÇOS DE LOGISTICA LTDA	QUIROGRAFARIO	588,64	75%	441,48	147,16	24	147,16	144	R\$ 1,02
56	ALGLEI MARTINS DE ARAUJO	QUIROGRAFARIO	450,00	75%	337,50	112,50	24	112,50	144	R\$ 0,78
57	LEANDIESEL MECATRONICA LTDA	QUIROGRAFARIO	1.940,71	75%	1.455,53	485,18	24	485,18	144	R\$ 3,37
58	JOÃO BATISTA DE FREITAS LTDA- TORK DIESEL	QUIROGRAFARIO	4.811,50	75%	3.608,63	1.202,88	24	1.202,88	144	R\$ 8,35
59	TRANSPORTADORA MINAS GRÃOS LTDA	QUIROGRAFARIO	600.000,00	75%	450.000,00	150.000,00	24	150.000,00	144	R\$ 1.041,67
60	RODRIGO DO VALE E VALE LTDA	QUIROGRAFARIO	488,00	75%	366,00	122,00	24	122,00	144	R\$ 0,85
61	CARROCERIAS CARRETAS MIL LTDA	QUIROGRAFARIO	750,00	75%	562,50	187,50	24	187,50	144	R\$ 1,30
62	NILSON CHRISOSTOMO COUTINHO - RODOTURBO SERVIÇOS	QUIROGRAFARIO	1.200,00	75%	900,00	300,00	24	300,00	144	R\$ 2,08
63	ASSIS FERNANDES FROTA	QUIROGRAFARIO	166.000,00	75%	124.500,00	41.500,00	24	41.500,00	144	R\$ 288,19
64	RIOPEÇAS LTDA	QUIROGRAFARIO	435,00	75%	326,25	108,75	24	108,75	144	R\$ 0,76
65	VANTUIR MEIRA TRANSPORTES	QUIROGRAFARIO	40.880,00	75%	30.660,00	10.220,00	24	10.220,00	144	R\$ 70,97
66	CARLOS HUMBERTO LOPES	TRABALHISTA	2.198,92	30%	659,68	1.539,24	0	1.539,24	12	R\$ 128,27
67	EDUARDO RODRIGUES PERES	TRABALHISTA	3.054,04	30%	916,21	2.137,83	0	2.137,83	12	R\$ 178,15
68	FABIO ALVES PENA	TRABALHISTA	2.198,92	30%	659,68	1.539,24	0	1.539,24	12	R\$ 128,27
69	JOANATAS BRUNO ROCHA MELO	TRABALHISTA	3.481,60	30%	1.044,48	2.437,12	0	2.437,12	12	R\$ 203,09
70	JOSE DOS SANTOS COSTA FILHO	TRABALHISTA	2.626,48	30%	787,94	1.838,54	0	1.838,54	12	R\$ 153,21
71	JANES CARDOSO SILVA	TRABALHISTA	2.992,96	30%	897,89	2.095,07	0	2.095,07	12	R\$ 174,59
72	EDSON GONÇALVES ALENCAR	TRABALHISTA	4.376,67	30%	1.313,00	3.063,67	0	3.063,67	12	R\$ 255,31
73	LEONARDO MORAES FERREIRA	TRABALHISTA	2.996,33	30%	898,90	2.097,43	0	2.097,43	12	R\$ 174,79
74	GILBERTO MARTINS BESSA	TRABALHISTA	790,04	30%	237,01	553,03	0	553,03	12	R\$ 46,09
75	GILSON ANTONIO ALVES DOS SANTOS	TRABALHISTA	2.748,62	30%	824,59	1.924,03	0	1.924,03	12	R\$ 160,34
76	JOSE GIVALDO LUIZ DA SILVA	TRABALHISTA	2.504,32	30%	751,30	1.753,02	0	1.753,02	12	R\$ 146,09
77	HENRIQUE REIS TOLEDO SILVA	TRABALHISTA	1.527,09	30%	458,13	1.068,96	0	1.068,96	12	R\$ 89,08
78	REVALINO DE FREITAS FERREIRA NETO	TRABALHISTA	3.481,61	30%	1.044,48	2.437,13	0	2.437,13	12	R\$ 203,09
79	NAJARA NAVES DE ALMEIDA SANTOS	TRABALHISTA	3.051,16	30%	915,35	2.135,81	0	2.135,81	12	R\$ 177,98
80	CARLOS EDUARDO FERREIRA DIAS	TRABALHISTA	3.568,67	30%	1.070,60	2.498,07	0	2.498,07	12	R\$ 208,17
81	HIGOR LEANDRO PEREIRA DIAS	TRABALHISTA	2.992,96	30%	897,89	2.095,07	0	2.095,07	12	R\$ 174,59
82	IZAIAS RODRIGUES DAS NEVES	TRABALHISTA	2.992,96	30%	897,89	2.095,07	0	2.095,07	12	R\$ 174,59
<b>TOTAL</b>			<b>17.687.707,21</b>		<b>12.390.668,87</b>	<b>5.297.038,34</b>		<b>5.297.038,34</b>		<b>39.329,38</b>



## CREDORES EXTRACONCURSAIS

O Plano de Recuperação Judicial prevê a possibilidade dos Credores Extraconcurais optarem por receber seu crédito na forma proposta, ao invés de buscar as garantias pelo fato de as mesmas serem operacionais.

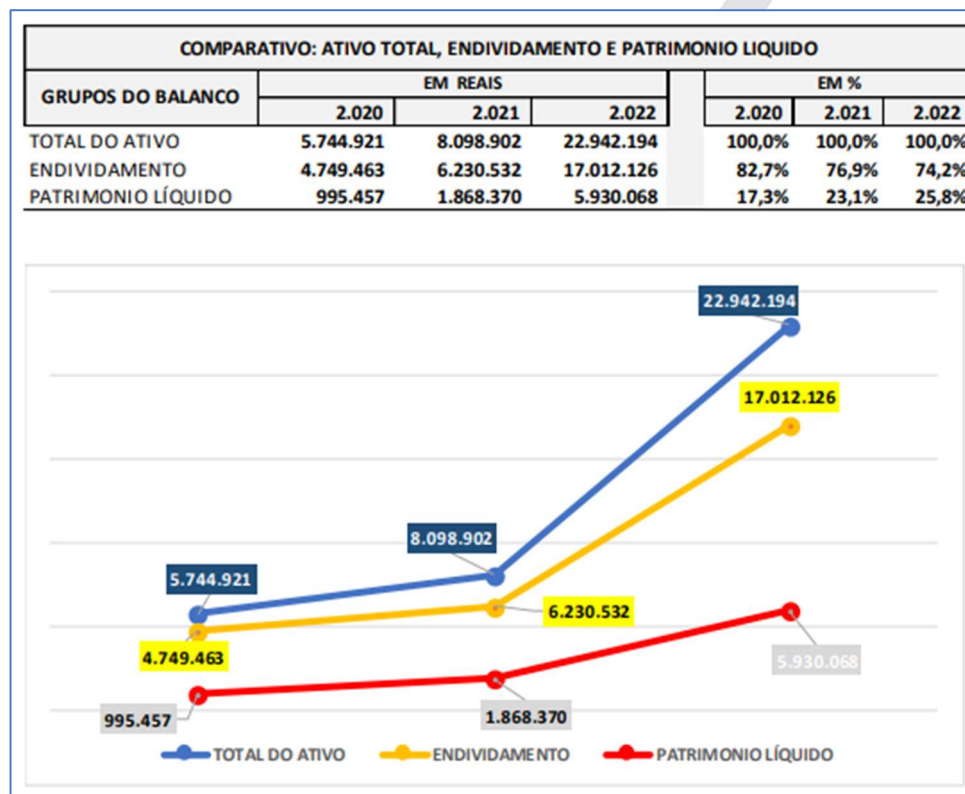
## PASSIVO FISCAL

O plano prevê que as Recuperandas buscarão formas de equalizar o passivo tributário das empresas em recuperação judicial, mediante o pagamento por intermédio de mecanismos de parcelamento, de acordo com legislação específica a ser editada, que atualmente tramita no Congresso Nacional.

Nesta oportunidade, é importante destacar que o PRJ prevê que a data base para início da implantação do plano é o dia 25 do mês seguinte ao mês da publicação da decisão judicial que homologa o Plano de Recuperação Judicial, cabendo ao credor, após a homologação do PRJ, informar os dados bancários para recebimento dos créditos, no e-mail: [cemlimitstransportes@outlook.com](mailto:cemlimitstransportes@outlook.com), bem como nos autos.

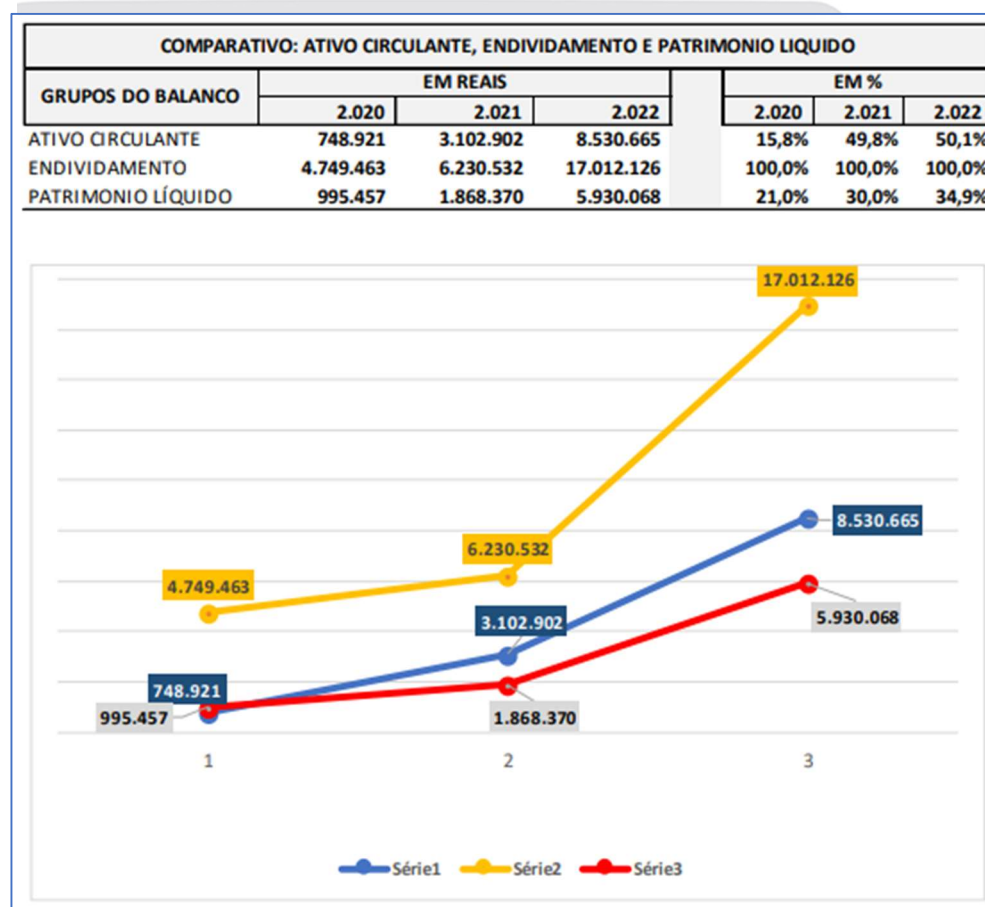
## IV – 2 LAUDO DE ANÁLISE ECONÔMICA E FINANCEIRA

O laudo de Análise Econômica e Financeira demonstrou o seguinte comparativo entre Ativo Total, Endividamento e Patrimônio Líquido das empresas componentes do Grupo em recuperação judicial:

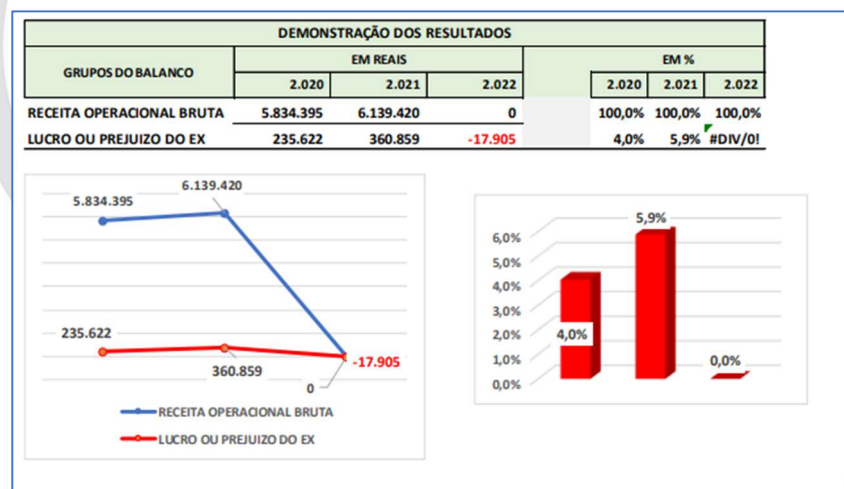
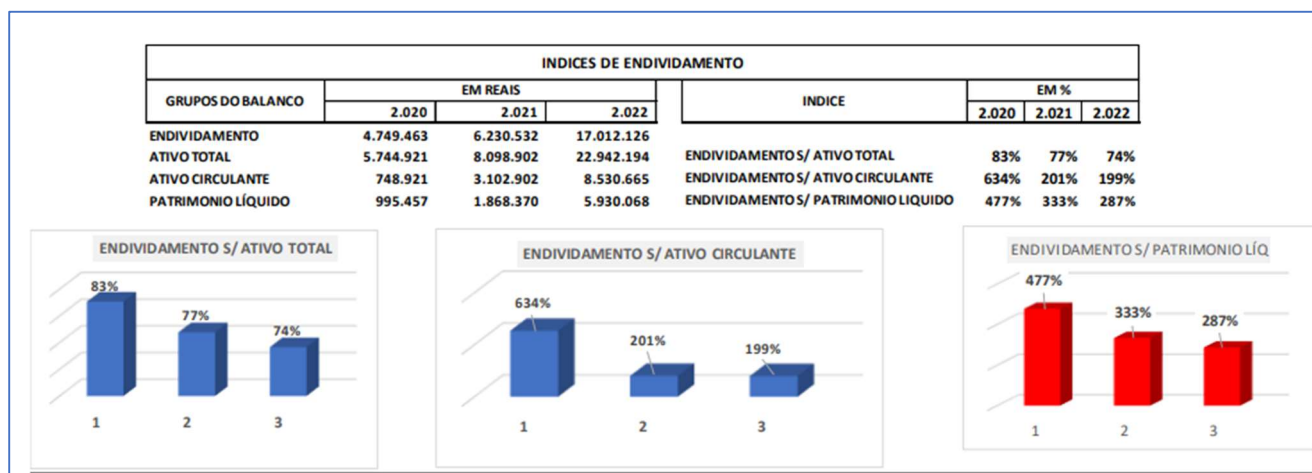


Evidenciou, ainda, o seguinte comparativo entre Ativo Circulante, Endividamento e Patrimônio

Líquido:



Apontou, também, os seguintes Índices de Endividamento e Demonstrações de Resultados, com referências aos anos de 2020, 2021 e 2022:





## IV – 3 LAUDO DE VIABILIDADE ECONÔMICO – FINANCEIRA

O laudo de viabilidade econômico–financeira destina–se a demonstrar que o plano de recuperação judicial do **GRUPO 100 LIMITES TRANSPORTADORA** apresenta premissas econômicas e financeiras que, se cumpridas e/ou verificadas, têm condições de viabilizar a recuperação das Recuperandas, nos termos do artigo 53, Inciso II, da Lei nº 11.101/2005, e foi apresentado com os demonstrativos financeiros históricos e projetados para o período dos próximos 12 (doze) anos.

## a) Demonstrativos de Resultados Projetados

O **GRUPO 100 LIMITES TRANSPORTADORA** expõe a sua projeção financeira para os próximos 12 (doze) anos, realizada com base nas premissas: a) saldo inicial; b) geração livre de caixa; c) pagamento da lista de credores; e d) saldos finais de caixa e, também, em perspectivas seguindo as condições expressas no Plano de Recuperação Judicial. As Recuperandas pretendem com as projeções de resultados dos próximos anos e a eventual decisão de homologação do PRJ, tendo em conta as premissas entabuladas nos parágrafos anteriores, demonstrar a viabilidade e soerguimento empresarial.

### a.1) Saldo Inicial

Os valores do saldo inicial, estimado em de R\$466 mil para o segundo ano, possuem projeção de salto para R\$1,0 mi no ano V.

#### a.2) Geração Livre de Caixa

A projeção da conta de geração livre de caixa possui estabilidade em R\$500 mil durante todo o período de 12 (doze) anos.

#### a.3) Pagamento da Lista de Credores

Os custos de pagamento da lista de credores, estimado em R\$438 mil, após o período de carência de 2 (dois) anos, possuem projeção de estabilidade nos doze anos apresentados.

#### a.4) Saldo Final de Caixa

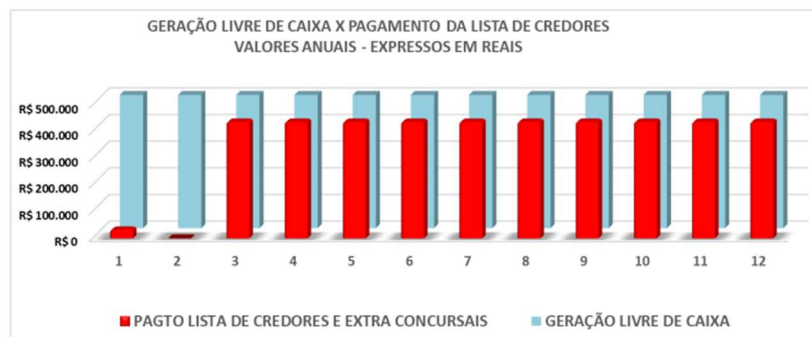
O saldo final de caixa suficientes para o pagamento dos credores concursais e para a manutenção das atividades operacionais, sendo sempre positivos a partir do primeiro ano, indicando uma situação de liquidez satisfatória, saltando de R\$466 mil para R\$1,1 mi no ano V.

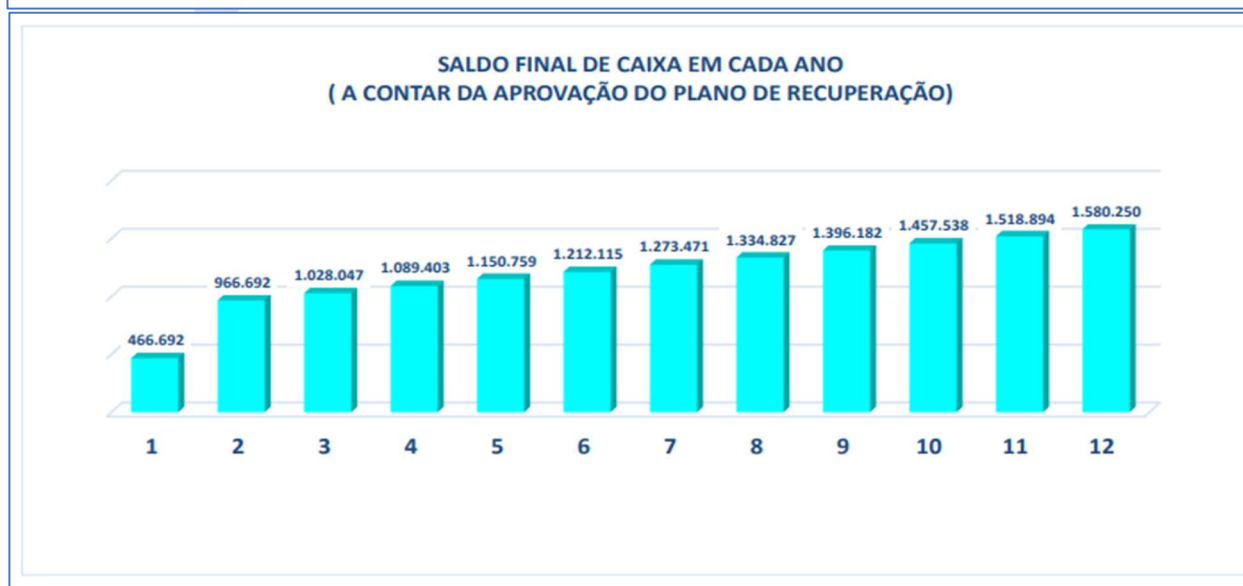
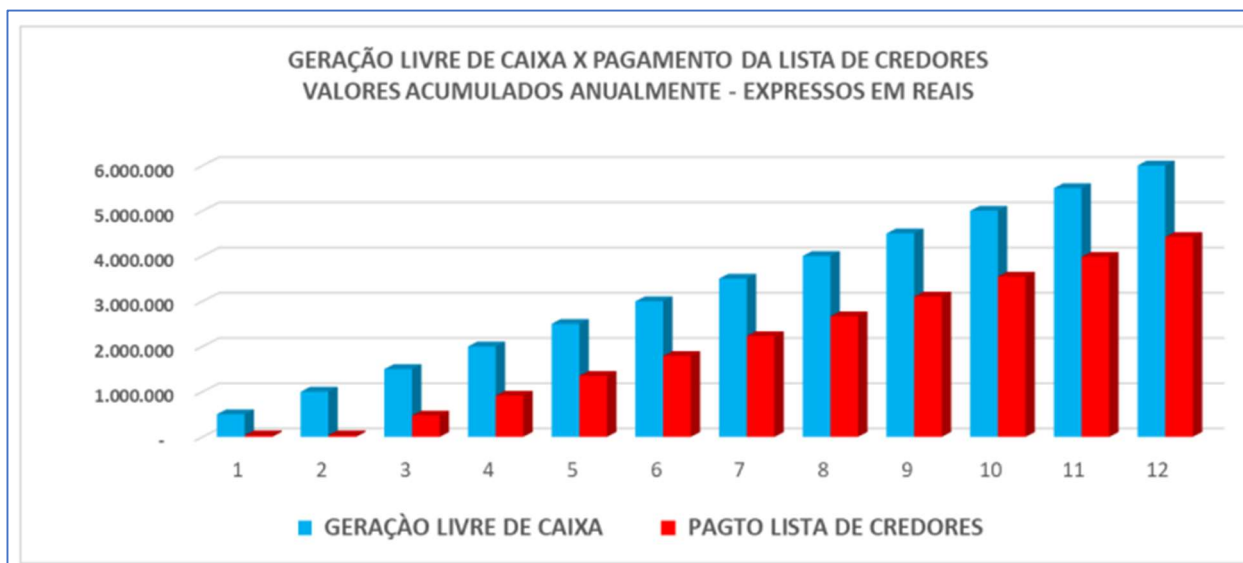
**LAUDO DE VIABILIDADE ECONÔMICA E FINANCEIRA  
DEMONSTRAÇÃO DE RESULTADOS - PROJETADA PARA 12 ANOS  
(GERAÇÃO OPERACIONAL DE CAIXA) E FLUXO DE CAIXA GERAL**

**FLUXO DE CAIXA GERAL - PROJETADO**  
PROJEÇÃO DO PERÍODO DE 12 ANOS APÓS A APROVAÇÃO DO PLANO DE RECUPERAÇÃO  
VALORES EXPRESSOS EM REAIS

HISTÓRICO	ANO 1	ANO 2	ANO 3	ANO 4	ANO 5	ANO 6	ANO 7	ANO 8	ANO 9	ANO 10	ANO 11	ANO 12	TOTAL
SALDO INICIAL	-	466.692	966.692	1.028.047	1.089.403	1.150.759	1.212.115	1.273.471	1.334.827	1.396.182	1.457.538	1.518.894	
GERAÇÃO LIVRE DE CAIXA	500.000	500.000	500.000	500.000	500.000	500.000	500.000	500.000	500.000	500.000	500.000	500.000	6.000.000
PAGTO LISTA DE CREDORES	(33.308)	-	(438.644)	(438.644)	(438.644)	(438.644)	(438.644)	(438.644)	(438.644)	(438.644)	(438.644)	(438.644)	(4.419.750)
SALDO FINAL	466.692	966.692	1.028.047	1.089.403	1.150.759	1.212.115	1.273.471	1.334.827	1.396.182	1.457.538	1.518.894	1.580.250	1.580.250

**LAUDO DE VIABILIDADE ECONÔMICA E FINANCEIRA  
PLANO DE RECUPERAÇÃO  
CONSTATAÇÃO DA VIABILIDADE ECONÔMICA-FINANCEIRA**





## IV – 4 LAUDO DE AVALIAÇÃO DE BENS E ATIVOS

Consta do Laudo de Bens e Ativos do **GRUPO 100 LIMITES TRANSPORTADORA**, valores que totalizam **R\$ 20.291.550,00 (vinte milhões, duzentos e noventa e um mil, quinhentos e cinquenta reais)**, discriminados de modo sintético, por tipo do ativo e empresa, senão vejamos:



## INTRODUÇÃO

- A JVN CONSULTORES EIRELI, representada pelo seu sócio, JOSÉ VITTORATO NETO, Contador CRC-SP 1PR 016.325/T-0 doravante denominada JVN, situada à Rua da Gabriele D'Annunzio, 330 – apartamento nº 73, CEP 04619-001, Campo Belo, na Cidade e Estado de São Paulo, inscrita no CNPJ sob nº 32.296.198/0001-99, foi contratada pela ENTIDADE OBJETO DESTE LAUDO, para avaliar os seus bens do ativo imobilizado, de acordo com as Normas Brasileiras de Contabilidade aplicáveis e visando atender o artigo 53, item III. da Lei 11.101/2005.
- Na elaboração deste trabalho, foram utilizados dados e informações fornecidos pela Administração da Empresa, obtidas através de relatórios, de planilhas e de documentos, bem como através informações verbais, as quais foram obtidas através de entrevistas com os representantes da Administração da empresa
- O resultado da avaliação neste laudo está baseado em documentos e informações, fornecidos pela sua administração, os quais incluem, entre outros, os seguintes:
  - Balanço Patrimonial encerrado em 31 de julho de 2020,
  - Planilha Individualizada dos Bens Integrantes do Ativo Imobilizado.
  - Documentos Contábeis
  - Normas Brasileiras de Contabilidade
- O responsável pela realização deste trabalho é:  
**JOSÉ VITTORATO NETO**  
CONTADOR - CRC SP 1PR 016.325/T

2

## PRINCÍPIOS E PREMISSAS

- 1) Os avaliadores não têm interesse, direto ou indireto, na empresa objeto deste laudo, bem como não há evidência de conflito de interesses.
- 2) Os avaliadores são de opinião que a avaliação e a conclusão expressas, neste Laudo, estão baseadas em informações, diligências, entrevistas, pesquisas e levantamentos, que são verdadeiros e corretos.
- 3) Os avaliadores assumem como verdadeiras e corretas todo o conjunto de informações escritas e verbais que foram recebidas da Administração da empresa objeto deste laudo, cujas fontes estão referidas expressamente neste Laudo.
- 4) Os avaliadores descrevem, expressamente, todas as condições em que as metodologias foram adotadas, visando adequar o contexto da avaliação e a conclusão deste Laudo
- 5) Os avaliadores e a equipe da JVN elaboraram este Laudo e não houve nenhuma participação de terceiros na avaliação e na conclusão constantes deste Laudo.
- 5) Este Laudo foi elaborado com base nas Normas Brasileiras de Contabilidade, bem como nos pronunciamentos do Comitê de Pronunciamentos Contábeis (CPC), aplicáveis a esta avaliação,
- 6) Os administradores não impuseram nenhum obstáculo ou limitações à elaboração deste Laudo

3

### ETAPAS DA AVALIAÇÃO

- 1) Realização do Inventário Físico.
- 2) Leitura e análise do Controle Gerencial dos Bens do Estoque e do Ativo Imobilizado
- 3) Identificação das Normas Brasileiras De Contabilidade para fins da avaliação dos estoques ativo imobilizado.
- 4) Determinação da metodologia da avaliação dos bens integrantes do ativo imobilizado a valor contábil.
- 6) Realização de reuniões com a administração da empresa objeto deste laudo
- 7) Elaboração do LAUDO DE AVALIAÇÃO AO VALOR JUSTO DOS BENS DO ATIVO IMOBILIZADO

4

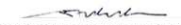
### RESULTADO DA AVALIAÇÃO & CONCLUSÃO

Analisamos a Relação Individualizada dos Bens Integrantes do Ativo Imobilizado da ENTIDADE OBJETO DESTE LAUDO, nesta data, bem como a competente inspeção física e certificação do estado de cada bem..

Com base no **escopo** desse nosso trabalho e com a utilização da metodologia adequada, entendemos que o **VALOR CONTÁBIL DOS BENS DO ATIVO IMOBILIZADO DA ENTIDADE OBJETO DESTE LAUDO**, nesta data, conforme relação individualizada constantes nos ANEXOS I e II, equivale ao montante de **R\$ 20.291.550,00 (vinte milhões, duzentos e noventa e um mil, quinhentos e cinquenta reais)**

ANEXO	TIPO DOS BENS	VALOR AVALIADO
I	CAVALOS MECÂNICOS E CARRETAS	R\$ 20.270.000,00
II	BENS MÓVEIS	R\$ 21.550,00
	<b>TOTAL</b>	<b>R\$ 20.291.550,00</b>

Goiatuba - GO, 24 de março de 2023

  
**JOSE VITTORATO NETO**  
 CONTADOR - CRC SP 1PR 016.325/T

5



**NOTAS EXPLICATIVAS  
CRITÉRIOS DE AVALIAÇÃO A VALOR CONTÁBIL – PARTE I**

**ATIVO IMOBILIZADO – VALOR ORIGINAL**

**CONCEITO 1:** Lei no 6.404/76, art. 179, inciso IV:

- *“Art. 179. As contas serão classificadas do seguinte modo:*
- *....IV - no ativo imobilizado: os direitos que tenham por objeto bens corpóreos destinados à manutenção das atividades da companhia ou da empresa ou exercidos com essa finalidade, inclusive os decorrentes de operações que transfiram à companhia os benefícios, riscos e controle desses bens.” (redação dada pela Lei nº 11.638, de 2007)*

**ATIVO IMOBILIZADO – VALOR ORIGINAL**

**CONCEITO 2:** Pronunciamento Técnico CPC 27

*“Imobilizado é um ativo tangível que:*

- *(i) é mantido para uso na produção ou fornecimento de mercadorias ou serviços, para aluguel a outros, ou para fins administrativos; e que*
- *(ii) (ii) se espera utilizar por mais de um ano.”*

6

**NOTAS EXPLICATIVAS  
CRITÉRIOS DE AVALIAÇÃO A VALOR CONTÁBIL – PARTE II**

**ATIVO IMOBILIZADO – VALOR ORIGINAL**

Em função desses dois “conceitos”, serão classificados grupo de contas do balanço, denominado **ATIVO IMOBILIZADO – VALOR ORIGINAL**, todos os bens tangíveis, de vida ou útil superior a um ano, não destinados à venda e utilizados nas operações vinculadas ao objeto social da entidade.

**ATIVO IMOBILIZADO – VALOR ORIGINAL**

Também devem ser classificados no Ativo Imobilizado os bens contratados em operações de leasing financeiro, no ato da assinatura do contrato de arrendamento mercantil, atendidas certas condições previstas no Pronunciamento Técnico CPC 06 – Operações de Arrendamento Mercantil.

7

## NOTAS EXPLICATIVAS CRITÉRIOS DE AVALIAÇÃO A VALOR CONTÁBIL – PARTE III

### ATIVO IMOBILIZADO – DEPRECIÇÃO

CONCEITO 1: Lei no 6.404/76, art. 183, § 2o:

O art. 183, § 2o, da Lei no 6.404/76, determina expressamente: “A diminuição do valor dos elementos dos ativos imobilizado e intangível será registrada periodicamente nas contas de:

a) *depreciação, quando corresponder à perda do valor dos direitos que têm por objeto bens físicos sujeitos a desgastes ou perda de utilidade por uso, ação da natureza ou obsolescência;*

### ATIVO IMOBILIZADO – DEPRECIÇÃO

CONCEITO 2: Regulamento do IR - arts. 305 a 323.

Os critérios de depreciação dos bens do ativo imobilizado, em termos fiscais, estão estabelecidos nos arts. 305 a 323 do Regulamento do Imposto de Renda

Em complemento, A IN SRF no 162, de 31-12-98, ampliada pela IN SRF no 130, de 10-11-99, determinou os prazos normais de vida útil e taxas anuais máximas de depreciação, para uma relação de bens do ativo imobilizado.

Essa referidas taxas anuais máximas de depreciação normalmente se referem à utilização desses bens em um turno de 8 horas. Para um turno de 16 horas, aplica-se um coeficiente igual a 1,5 e para um turno de 24 horas, aplica-se um coeficiente de 2.

Por outro lado, o Regulamento do IR, art. 310, § 2º, admite que a entidade adote taxas superiores de depreciação, quando estiverem baseadas em laudo pericial do Instituto Nacional de Tecnologia, ou de outra entidade oficial de pesquisa científica ou tecnológica.

8

## NOTAS EXPLICATIVAS CRITÉRIOS DE AVALIAÇÃO A VALOR CONTÁBIL – PARTE IV

### ATIVO IMOBILIZADO – VALOR RESIDUAL

REDUÇÃO AO VALOR RECUPERÁVEL DE ATIVOS

O valor residual de cada bem do ativo imobilizado deve ser compatível com a sua capacidade de gerar benefícios econômicos futuros para a entidade. Em outras palavras, esse bem não pode estar contabilizado, no fechamento do balanço, por um valor superior a seu valor recuperável.

### ATIVO IMOBILIZADO – VALOR RESIDUAL

REDUÇÃO AO VALOR RECUPERÁVEL DE ATIVOS

O Pronunciamento Técnico CPC 01 – REDUÇÃO AO VALOR RECUPERÁVEL DE ATIVOS., em seu objetivo, visa “estabelecer procedimentos que a entidade deve aplicar para assegurar que seus ativos estejam registrados contabilmente por valor que não exceda seus valores de recuperação”.

Em outras palavras, a entidade, no fechamento do seu balanço, deve efetuar a análise sobre a recuperação dos valores registrados no imobilizado, Essa análise deve levar em conta, objetivamente, dentro do critério de avaliação contábil: a situação física do bem, a sua existência - ou não - e a sua capacidade de operação e, em seguida, registrar os “ajustes ao seu valor recuperável, em comparação com o seu valor residual.

9

**INFORMAÇÕES SOBRE OS AVALIADORES**  
**JOSÉ VITTORATO NETO**  
CONTADOR - CRC-SP 1PR 016.325/T-0

Possui 35 anos de experiência em Finanças Empresarias, Fusões & Aquisições, Auditoria, Perícia Contábil, Recuperação Judicial de Empresas e Avaliações Econômico Financeiras de Empresas & Projetos e, mais recentemente, Avaliação de Bens do Ativo Imobilizado em função dos princípios contábeis internacionais (avaliação ao valor justo).

Participou em diversos processos de fusão e aquisição, planejamento estratégico, reestruturação societária, entre outros, bem como avaliação de negócios e de ativos intangíveis, atuando sempre como responsável técnico.

Especificamente nos processos de Fusões & Aquisições, executou as seguintes etapas:

- i. Diagnóstico Preliminar;
- ii. Avaliação da Empresa ("Valuation");
- iii. Avaliação de potenciais compradores/investidores;
- iv. Elaboração do Memorando de Informações;
- v. Assessoria na Negociação;
- vi. Execução ou Acompanhamento do Due Diligence;
- vii. Assessoria na elaboração do acordo de compra e venda de cotas/ações.

Formação Educacional: Bacharel em Ciências Contábeis – Universidade São Judas, Mestrando em Controladoria e Finanças na PUC SP, Mestrando em Controladoria na PUC SP e possui ainda Pós-Graduação em Administração de Empresas no CEAG - EAESP - FGV.

10

## ANEXO I

**ATIVO IMOBILIZADO**  
**RELAÇÃO INDIVIDUALIZADA DOS BENS**  
**CAVALOS MECÂNICOS E CARRETAS**  
**VALOR AVALIADO AO VALOR JUSTO**

11

**LAUDO DE AVALIAÇÃO AO VALOR JUSTO  
DOS BENS DO ATIVO IMOBILIZADO - FL 1 DE 2**

**CAVALOS MECÂNICOS E CARRETAS**

TIPO	DESCRIÇÃO	PLACA	VALOR DO BEM
CAVALO MECANICO	SCANIA R510 6X4 2018/2019	POU-5310	RS 570.000,00
CAVALO MECANICO	SCANIA R450 6X2 2019/2019	PRF-5551	RS 585.000,00
CAVALO MECANICO	SCANIA R450 6X2 2021/2021 IM TRANSP	RFZ-8541	RS 800.000,00
CAVALO MECANICO	SCANIA R450 6X2 2020/2021	RCC-6A78	RS 750.000,00
CAVALO MECANICO	DAF XF 105 FTS 460 6X2 A. 2019/2020	RBM-7478	RS 440.000,00
CAVALO MECANICO	DAF XF 105 FTS 460 6X2 A. 2019/2020	RBM-7488	RS 440.000,00
CAVALO MECANICO	DAF XF 105 FTS 460 6X2 A. 2020/2020	RBR-5123	RS 480.000,00
CAVALO MECANICO	DAF XF 105 FTS 460 6X2 A. 2020/2020	RRO-8A73	RS 480.000,00
CAVALO MECANICO	DAF XF 480 FTS 6X2 2021/2021	RBX-6H82	RS 595.000,00
CAVALO MECANICO	DAF XF 480 FTS 6X2 2021/2021	RCA-7D12	RS 650.000,00
CAVALO MECANICO	DAF XF 480 FTS 6X2 2021/2021	RCE-3F37	RS 600.000,00
CAVALO MECANICO	DAF XF 480 FTS 6X2 2021/2022	RCC-0A26	RS 600.000,00
CAVALO MECANICO	DAF XF 480 FTS 6X2 2021/2022	RCC-0D46	RS 600.000,00
CAVALO MECANICO	DAT XT 480 FTS 6X2 2021/2022	RCD-8I47	RS 600.000,00
CAVALO MECANICO	DAF XF 480 FTS 6X2 2021/2022	RCI-5I17	RS 600.000,00
CAVALO MECANICO	MAN T53 29 480 6X4 2019/2019	POX-5310	RS 440.000,00
CAVALO MECANICO	VW/28.460 METEOR 6X2 2021/2022	RCD-2E26	RS 600.000,00
CAVALO MECANICO	VW/28.460 METEOR 6X2 2021/2022	RCE-7E86	RS 600.000,00
CAVALO MECANICO	VW/28.460 METEOR 6X2 2021/2022	RCH-6F09	RS 600.000,00
CAVALO MECANICO	VW/28.460 METEOR 6X2 2021/2022	RCH-6E79	RS 600.000,00
CAVALO MECANICO	MERCEDES 2651 5 6X4 2017/2018	POU-6298	RS 420.000,00
CAVALO MECANICO	MB ACTROS 2546 15 6X2 2020/2020	RBW-6H83	RS 480.000,00
CAVALO MECANICO	MB ACTROS 2546 15 6X2 2020/2020	RBU-7H04	RS 450.000,00
CAVALO MECANICO	MB ACTROS 2546 15 6X2 2020/2020	RBO-9A51	RS 480.000,00
CAVALO MECANICO	MB ACTROS 2548 15 6X2 2021/2021	RBV-5D61	RS 570.000,00

12

**LAUDO DE AVALIAÇÃO AO VALOR JUSTO  
DOS BENS DO ATIVO IMOBILIZADO - FL 2 DE 2**

**CAVALOS MECÂNICOS E CARRETAS**

TIPO	DESCRIÇÃO	PLACA	VALOR DO BEM
CAVALO MECANICO	MB ACTROS 2548 15 6X2 2021/2021	RBX-9C96	RS 570.000,00
CAVALO MECANICO	MB ACTROS 2548 15 6X2 2021/2022	RCN-1B69	RS 600.000,00
CAVALO MECANICO	IVECO/STRALIS 600S44T 6X2 2021/2022	RCI-9A36	RS 560.000,00
CARRETAS	LS 4# EIXO RANDON/2015/2015	POB-0401	RS 160.000,00
CARRETAS	LS 4# EIXO RANDON/2015/2015	ONY-1299	RS 160.000,00
CARRETAS	LS 4# EIXO GUERRA/ 2014/2015	OND-3068	RS 150.000,00
CARRETAS	LS 4# EIXO GUERRA/ 2016/2016	POU-0651	RS 170.000,00
CARRETAS	LS 4# EIXO RANDON/ 2017/2018	PDZ-3729	RS 180.000,00
CARRETAS	LS 4# EIXO RANDON/ 2017/2018	PDV-2079	RS 170.000,00
CARRETAS	LS 4# EIXO RANDON/ 2019/2019	PRV-1932	RS 180.000,00
CARRETAS	LS 4# EIXO RANDON/ 2007/2007	JYX-6G41	RS 150.000,00
CARRETAS	LS 4# EIXO RANDON/ 2007/2007	NVU-0B85	RS 150.000,00
CARRETAS	LS 4# EIXO SR RODOLINA SIRCA 2014	NVU-0B79	RS 150.000,00
CARRETAS	LS 4# EIXO SR FACCHINI 2020/2020	RBT-3B73	RS 200.000,00
CARRETAS	LS 4# EIXO RODOFORTSA 2020/2020	RBT-9B93	RS 200.000,00
CARRETAS	LS 4# EIXO RODOFORTSA 2020/2020	RBV-6H33	RS 200.000,00
CARRETAS	LS 4# EIXO RODOFORTSA 2020/2020	RBS-3B54	RS 200.000,00
CARRETAS	LS 4# EIXO RODOFORTSA 2020/2020	RBU-7174	RS 200.000,00
CARRETAS	LS 4# EIXO GUERRA/ 2012/2012	JJU-0D97	RS 150.000,00
CARRETAS	LS 4# EIXO RODOFORTSA 2020/2021	RCC-3J52	RS 210.000,00
CARRETAS	LS 4# EIXO GUERRA/ 2014/2014	OGF-9B87	RS 150.000,00
CARRETAS	CACAMBA LIBRELATO 2020/2021	REA-SC18	RS 270.000,00
CARRETAS	LS 4# EIXO GUERRA/ 2011/2011	NWL-8E68	RS 150.000,00
CARRETAS	LS 4# EIXO RANDON/ 2010/2010	GWJ-4H79	RS 150.000,00
CARRETAS	LS 4# EIXO GUERRA 2022/2022	RCC-1B28	RS 220.000,00
CARRETAS	LS 4# EIXO GUERRA 2022/2022	RCN-1B49	RS 220.000,00
CARRETAS	LS 4# EIXO GUERRA 2022/2022	RCN-5B49	RS 220.000,00
CARRETAS	LS 4# EIXO RANDON/2010/2011	PDG-4G78	RS 150.000,00
<b>TOTAL</b>			<b>RS 20.270.000,00</b>

13

## ANEXO II

**ATIVO IMOBILIZADO**  
**RELAÇÃO INDIVIDUALIZADA DOS BENS**  
**BENS MÓVEIS**  
**VALOR AVALIADO AO VALOR JUSTO**

14

**LAUDO DE AVALIAÇÃO AO VALOR JUSTO**  
**DOS BENS DO ATIVO IMOBILIZADO**  
**BENS MÓVEIS**

MODELO	QUANT	DATA AQUIS	VALOR UNITARIO	VALOR TOTAL
MESAS DE ESCRITÓRIO GRANDES	3	2021	R\$ 800,00	R\$ 2.400,00
ARMARIO PEQUENO	1	2021	R\$ 450,00	R\$ 450,00
MESA PEQUENA	1	2018	R\$ 300,00	R\$ 300,00
CADEIRA PARA ESCRITORIO	1	2023	R\$ 800,00	R\$ 800,00
CADEIRA PARA ESCRITORIO	1	2021	R\$ 380,00	R\$ 380,00
CADEIRA PARA ESCRITORIO	1	2018	R\$ 400,00	R\$ 400,00
CADEIRAS DE METAL E PLASTICO	4	2019	R\$ 180,00	R\$ 720,00
COMPUTADOR ESCRITORIO	1	2018	R\$ 1.800,00	R\$ 1.800,00
COMPUTADOR ESCRITORIO	1	2022	R\$ 2.200,00	R\$ 2.200,00
NOTEBOOK ESCRITORIO	1	2018	R\$ 2.200,00	R\$ 2.200,00
IMPRESSORA DCP BROTHER 2540	1	2022	R\$ 2.600,00	R\$ 2.600,00
MESA PEQUENA PARA IMPRESSORA	1	2018	R\$ 400,00	R\$ 400,00
AR CONDICIONADO GREE 24000 BTU	1	2022	R\$ 3.300,00	R\$ 3.300,00
ARMARIO DE METAL VERTICAL 4 GAVETAS	2	2018	R\$ 600,00	R\$ 1.200,00
BEBEDOURO DE AGUA KNOX	1	2022	R\$ 2.400,00	R\$ 2.400,00
<b>TOTAL</b>				<b>R\$ 21.550,00</b>

15

**JVN**

**JVN Consultores EIRELI**  
CNPJ 32.296.198/0001-99  
São Paulo - SP e Cuiabá - MT  
Fone : 11 993200699  
Fone 65 999533500

16



## V – CONSIDERAÇÕES FINAIS

Atendidas as determinações contidas no art. 22, inciso II, alínea h, da Lei 11.101/05 e alterações pela Lei 14.112/2020, o presente relatório sobre o Plano de Recuperação Judicial do **GRUPO 100 LIMITES TRANSPORTADORA** segue juntado no processo principal nº 5214956–50.2022.8.09.0067, em tramitação na 2ª Vara Cível da Comarca de Goiatuba – GO, acessível pelos sites do Tribunal de Justiça do Estado de Goiás <http://www.projudi.tjgo.jus.br/> e do Administrador Judicial <http://www.stenius.com.br/> ou, ainda, pode ser requisitado pelo e-mail [cincos@stenius.com.br](mailto:cincos@stenius.com.br).

Do PRJ e sobre a sua legalidade e determinadas questões de relevo como a viabilidade econômico–financeira; as condições e formas de pagamento; deságios; correções monetárias e a contagem do prazo para o início dos pagamentos aos credores; os resultados e fluxo de caixa projetados; a extinção de obrigações de avais, até a finalização da etapa negocial (assembleia geral de credores) e,

ao cabo, a submissão ao juízo para apreciação homologatórias, são matérias exclusivas neste momento de inspeção dos credores e magistrado.

Goiânia-GO, data da assinatura eletrônica.

**CINCOS CONSULTORIA ORGANIZACIONAL LTDA**  
**STENIUS LACERDA BASTOS**  
**Administrador Judicial**