

Processo nº 5232888-54.2023.8.09.0087
1ª Vara Cível da Comarca de Itumbiara - Goiás
Dr. Silvio Jacinto Pereira

RELATÓRIO SOBRE O PLANO DE RECUPERAÇÃO JUDICIAL

ONCOTECH

(ONCOTECH HOSPITALAR COMERCIO DE MEDICAMENTOS LTDA - CNPJ nº 10.542.511/0001-99)

JULHO/2023

SUMÁRIO

I – CONSIDERAÇÕES INICIAIS.....	4
II – HISTÓRICO E MOTIVOS DA CRISE ECONÔMICO-FINANCEIRA.....	6
III – PRINCIPAIS FASES PROCESSUAIS.....	8
IV – PLANO DE RECUPERAÇÃO JUDICIAL (PRJ).....	10
IV – 1 QUADRO RESUMO DAS CONDIÇÕES E FORMAS DE PAGAMENTO.....	11
a) Trabalhista.....	12
b) Garantia Real.....	12
c) Quirografário.....	13
d) ME EPP.....	18
IV – 2 LAUDO DE VIABILIDADE ECONÔMICO – FINANCEIRA.....	19
a) Análise Econômica e Financeira.....	20
b) Demonstrativos de Resultados Projetados.....	22
a.1) Faturamento.....	22
a.2) Receita Líquida.....	23
a.3) Lucro Líquido.....	23

a.4) Pagamento da Lista de Credores.....	23
IV – 3 LAUDO DE AVALIAÇÃO DE BENS E ATIVOS.....	31
V – CONSIDERAÇÕES FINAIS.....	37



I – CONSIDERAÇÕES INICIAIS

CINCOS – CONSULTORIA ORGANIZACIONAL DE RESULTADO, por seu representante legal STENIUS LACERDA BASTOS, com endereço comercial no Edifício Lozandes, av. Olinda, 960 – Park Lozandes, Goiânia – GO, 74884–120, Conj. 1704, Torre 2, cincos@stenius.com.br e www.stenius.com.br, Administradora Judicial do processo recuperacional de **ONCOTECH HOSPITALAR COMERCIO DE MEDICAMENTOS LTDA**, inscrita no CNPJ sob o nº 10.542.511/0001–99, sediada na Rua Wilson Barbosa, nº 303, Jardim América, Itumbiara – Goiás, CEP: 75.523–320, e em tramitação sob o nº 5232888–54.2023.8.09.0087, na 1ª Vara Cível Da Comarca De Itumbiara/GO, vem expor sobre o Plano de Recuperação Judicial, colacionado ao evento 67 dos mencionados autos, e, em atenção ao disposto no art. 22, inciso II, alínea *h*, a Lei 11.101, de 9 de fevereiro de 2005 e alterações pela Lei 14.112, de 24 de dezembro de 2020 (LFRE): “apresentar, para juntada aos autos, e publicar no endereço eletrônico específico relatório mensal das atividades do devedor e relatório sobre o plano de recuperação judicial, no prazo de até 15 (quinze) dias contado da apresentação do plano, fiscalizando a veracidade e a

conformidade das informações prestadas pelo devedor, além de informar eventual ocorrência das condutas previstas no art. 64 desta Lei”.

No presente relatório abordam-se o histórico processual com enfoques sucintos do protocolo da ação de recuperação judicial ao atual momento de observação, as perspectivas contidas no Plano de Recuperação Judicial e nos Laudos de Avaliação Econômico-Financeira e, também, de Avaliação de Bens e Ativos. Desatacam-se, ainda, os motivos da crise econômica, as principais fases processuais, o quadro resumo das condições e formas de pagamento, a análise do endividamento, o passivo de credores sujeitos ao processamento recuperacional, o passivo tributário, a avaliação dos bens e ativos, o demonstrativo de resultados projetados e o fluxo de caixa projetado.

Ressaltamos, como já registrado nos autos, que a empresa **ONCOTECH HOSPITALAR COMERCIO DE MEDICAMENTOS LTDA** está preservando sua atividade empresarial principal, sua função social e o estímulo à atividade econômica.

II – HISTÓRICO E MOTIVOS DA CRISE ECONÔMICO-FINANCEIRA

ONCOTECH HOSPITALAR COMERCIO DE MEDICAMENTOS LTDA, iniciou sua trajetória no ano de 2002, no ramo da distribuição de medicamentos hospitalares, destacadamente, oncológicos. No ano de 2015, foi adquirida pelos atuais sócios LEANDRO CAMPOS DIAS e MARIA APARECIDA REBELO CAMPOS DIAS. A partir daí, a recuperanda cresceu no mercado de distribuição de medicamentos, passando a ter uma carteira de 55 (cinquenta e cinco) fornecedores, entre indústrias farmacêuticas e outros distribuidores, tanto na linha hospitalar, quanto produtos oncológicos, com faturamento médio de até R\$ 7.000.000,00 (sete milhões de reais), com lucro líquido médio de 7% (sete por cento), contando ainda com a colaboração de 45 (quarenta e cinco) trabalhadores, com projeto de expansão. Após o período pandêmico o mercado farmacêutico retraiu, com queda nas vendas e aumento da inadimplência, o faturamento da empresa requerente que era em média de R\$ 7.000.000,00 (sete milhões de reais) passou abruptamente para R\$ 3.000.000,00 (três milhões), com a margem negativa ao final de cada mês. Diante

da situação acima narrada, medidas foram adotadas para superar os impactos da crise como: diminuição das despesas, aprimoramento na gestão, ajuste no quadro de funcionários, redução do custo operacional dentre outras. Todavia, insuficientes, a devedora asseverou não restar outra alternativa senão o processamento de sua recuperação judicial.

O plano prevê a recuperação judicial de **ONCOTECH HOSPITALAR COMERCIO DE MEDICAMENTOS LTDA**, em síntese, a adoção de algumas medidas:

- a) Reestruturação Organizacional;
- b) Reestruturação Administrativa;
- c) Redução de Custos e Despesas;
- d) Uso de Créditos junto a Instituições Financeiras e Fornecedores;
- e) Reescalonamento e Restruturação do Endividamento;
- f) Dação em Pagamento; e
- g) Venda de Ativos.

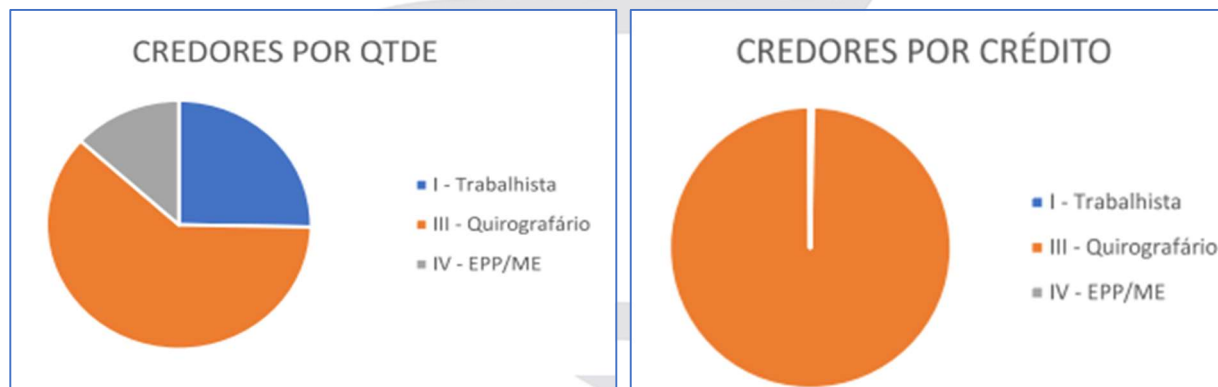
III – PRINCIPAIS FASES PROCESSUAIS

O ajuizamento da ação de recuperação judicial da empresa **ONCOTECH HOSPITALAR COMERCIO DE MEDICAMENTOS LTDA** ocorreu em 13/04/2023, protocolado sob número 5232888-54.2023.8.09.0087, sendo a decisão de deferimento do processamento recuperacional proferida na data de 12/05/2023 (evento 08) que, dentre outras medidas, suspendeu as ações e execuções contra os devedores por 180 (cento e oitenta) dias e nomeou o administrador judicial.

O Administrador Judicial nomeado subscreveu o Termo de Compromisso no dia 17/05/2023 (evento 11).

O Quadro Geral de Credores concursais apresentado por **ONCOTECH HOSPITALAR COMERCIO DE MEDICAMENTOS LTDA** contém 83 (oitenta e três) credores, no valor total de R\$ 22.120.740,16 (vinte dois milhões, cento e vinte mil, setecentos e quarenta reais e dezesseis centavos), conforme adiante espelhado:

Classe	TOTAL DA EMPRESA ONCOTECH			
	Valor	%	Qtde	%
I - Trabalhista	R\$ 74.773,78	0,34%	21	25,30%
III - Quirografário	R\$ 22.018.744,34	99,54%	51	61,45%
IV - EPP/ME	R\$ 27.222,04	0,12%	11	13,25%
TOTAL	R\$ 22.120.740,16	100%	83	100%



O Plano de Recuperação Judicial foi protocolado tempestivamente no dia 10/07/2023 (evento 67) e a publicação do Edital referente à primeira relação de credores foi efetivada, conforme se denota do evento 37 dos autos em epígrafe.

IV – PLANO DE RECUPERAÇÃO JUDICIAL (PRJ)

O Plano de Recuperação Judicial (PRJ) de **ONCOTECH HOSPITALAR COMERCIO DE MEDICAMENTOS LTDA**, em sua integralidade, pode ser acessado pelos portais do Tribunal de Justiça do Estado de Goiás (www.tjgo.jus.br) e do Administrador Judicial (www.stenius.com.br) juntamente com o Laudo de Viabilidade Econômico-Financeira e o Laudo de Avaliação de Bens e Ativos, sendo protocolado no dia 10/07/2023 (evento 67), e visa: a) Preservar a devedora como unidade econômica geradora de empregos, tributos e riqueza, assegurando assim o exercício de sua função social e sustentável; b) superar sua atual situação econômica e financeira, recuperando-se com isso o valor da empresa componente do grupo e de seus ativos; e c) Atender aos interesses de seus credores indicando as fontes dos recursos e o cronograma de pagamento.

IV – 1 QUADRO RESUMO DAS CONDIÇÕES E FORMAS DE PAGAMENTO

A seguir, resumo das formas de pagamento proposta pela devedora:

FORMAS DE PAGAMENTO DOS CREDORES PREVISTAS NO PRJ							
Classe	Deságio	Saldo	Correção Monetária	Juros	Carência (meses)	Prazo	Parcelas
TRABALHISTA	0%	100%	0	0	0	3 meses	semestrais
GARANTIA REAL	70%	30%	Taxa Referencial	10,68% a.a	2 anos	10 anos	semestrais
QUIROGRAFÁRIO	70%	30%	Taxa Referencial	10,68% a.a	2 anos	10 anos	semestrais
ME/EPP	0%	100%	Taxa Referencial	10,68% a.a	3 meses	6 meses	semestrais

a) Trabalhista

A devedora, no mesmo ato, espelhou quadro de amortização da Classe I – Trabalhista, conforme adiante espelhado:

Valor Consolidado Classe I	Deságio	0%	Saldo Apurado		
R\$ 74.773,78	R\$ -		R\$ 74.773,78		

Ano de Amortização	Percentual Sobre Saldo Apurado	Valor da Parcela	Correção	Saldo Devedor
ANO 1	100%	R\$ 74.773,78	R\$ 665,49	R\$ 75.439,27

b) Garantia Real

A devedora, também, espelhou quadro de amortização da Classe II – Garantia Real, conforme adiante espelhado:

Valor Consolidado Classe II	Deságio	0%	Saldo Apurado		
R\$ -	R\$ -	R\$ -	R\$ -		

Ano de Amortização	Percentual Sobre Saldo Apurado	Valor da Parcela	Correção	Saldo Devedor
ANO 1	0%	R\$ -	R\$ -	R\$ -
ANO 2	0%	R\$ -	R\$ -	R\$ -
ANO 3	10%	R\$ -	R\$ -	R\$ -
ANO 4	10%	R\$ -	R\$ -	R\$ -
ANO 5	10%	R\$ -	R\$ -	R\$ -
ANO 6	10%	R\$ -	R\$ -	R\$ -
ANO 7	10%	R\$ -	R\$ -	R\$ -
ANO 8	10%	R\$ -	R\$ -	R\$ -
ANO 9	10%	R\$ -	R\$ -	R\$ -
ANO 10	10%	R\$ -	R\$ -	R\$ -
ANO 11	10%	R\$ -	R\$ -	R\$ -
ANO 12	10%	R\$ -	R\$ -	R\$ -

c) Quirografário

A devedora, ainda, espelhou quadro de amortização da Classe III – Quirografário, conforme adiante espelhado:

Valor Classe III Geral	Deságio	70%	Saldo Apurado
R\$ 4.087.538,40	R\$ 2.861.276,88	R\$	1.226.261,52

Ano de Amortização	Percentual Sobre Saldo Apurado	Valor da Parcela	Correção	Saldo Devedor
ANO 1	0%	R\$ -	R\$ -	R\$ 1.875.628,31
ANO 2	0%	R\$ -	R\$ -	R\$ 1.875.628,31
ANO 3	2%	R\$ 20.437,69	R\$ 21.554,61	R\$ 1.833.636,00
ANO 4	10%	R\$ 122.626,15	R\$ 121.688,06	R\$ 1.589.321,79
ANO 5	10%	R\$ 122.626,15	R\$ 108.591,59	R\$ 1.358.104,05
ANO 6	10%	R\$ 122.626,15	R\$ 95.495,12	R\$ 1.139.982,78
ANO 7	10%	R\$ 122.626,15	R\$ 82.398,64	R\$ 934.957,99
ANO 8	10%	R\$ 122.626,15	R\$ 69.302,17	R\$ 743.029,66
ANO 9	10%	R\$ 122.626,15	R\$ 56.205,70	R\$ 564.197,82
ANO 10	10%	R\$ 122.626,15	R\$ 43.109,22	R\$ 398.462,44
ANO 11	10%	R\$ 122.626,15	R\$ 30.012,75	R\$ 245.823,54
ANO 12	10%	R\$ 122.626,15	R\$ 16.916,28	R\$ 106.281,11
ANO 13	8%	R\$ 102.188,46	R\$ 4.092,65	-R\$ 0,00

Além disso, cumpre-nos ressaltar que essa Classe foi dividida em uma subclasse denominada **Fornecedores Parceiros**.

A suso mencionada Classe, pro seu turno, foi dividida em grupos. Os credores da devedora foram classificados pelo valor de seu crédito, conforme adiante espelhado:

I – Fornc. Parc. Sub Classe – Até R\$ 110.000,00:

Classe III.I. Fornc. Parc. Sub Classe - Até 110K	Deságio	0%	Saldo Apurado		
R\$ 616.882,54	R\$	-	R\$ 616.882,54		

Ano de Amortização	Percentual Sobre Saldo Apurado	Valor da Parcela	Correção	Saldo Devedor
ANO 1	0%	R\$ -	R\$ -	R\$ 647.078,94
ANO 2	67%	R\$ 411.255,03	R\$ 27.451,27	R\$ 208.372,64
ANO 3	33%	R\$ 205.627,51	R\$ 2.745,13	R\$ 0,00

II– Fornc. Parc. Sub Classe – De R\$ 110.001,00 a R\$ 300.000,00:

Classe III.I. Fornc. Parc. Sub Classe - De 110,001k a 300k	Deságio	10%	Saldo Apurado		
R\$ 1.252.623,06	R\$ 125.262,31	R\$	R\$ 1.127.360,75		

Ano de Amortização	Percentual Sobre Saldo Apurado	Valor da Parcela	Correção	Saldo Devedor
ANO 1	0%	R\$ -	R\$ -	R\$ 1.242.746,13
ANO 2	25%	R\$ 281.840,19	R\$ 51.421,74	R\$ 909.484,20
ANO 3	50%	R\$ 563.680,38	R\$ 57.692,69	R\$ 288.111,13
ANO 4	25%	R\$ 281.840,19	R\$ 6.270,94	-R\$ 0,00

III- Fornc. Parc. Sub Classe – De R\$ 300.001,00 a R\$ 1.300.000,00:

Classe III.I. Fornc. Parc. Sub Classe - De R\$ 300,001k a 1.3MM	Deságio	15%	Saldo Apurado
R\$ 3.559.293,34	R\$	533.894,00	R\$ 3.025.399,34

Ano de Amortização	Percentual Sobre Saldo Apurado	Valor da Parcela	Correção	Saldo Devedor
ANO 1	0%	R\$ -	R\$ -	R\$ 3.496.605,29
ANO 2	6%	R\$ 168.077,74	R\$ 51.608,27	R\$ 3.276.919,27
ANO 3	33%	R\$ 1.008.466,45	R\$ 246.822,16	R\$ 2.021.630,67
ANO 4	33%	R\$ 1.008.466,45	R\$ 139.117,95	R\$ 874.046,27
ANO 5	28%	R\$ 840.388,71	R\$ 33.657,57	-R\$ 0,00

IV- Fornc. Parc. Sub Classe – De R\$ 1.300.001,00 a R\$ 2.600.000,00:

Classe III.I. Fornc. Parc. Sub Classe - De R\$ 1.300,001 MM a 2.6MM	Deságio	20%	Saldo Apurado
R\$ 1.447.550,00	R\$	289.510,00	R\$ 1.158.040,00

Ano de Amortização	Percentual Sobre Saldo Apurado	Valor da Parcela	Correção	Saldo Devedor
ANO 1	0%	R\$ -	R\$ -	R\$ 1.400.244,07
ANO 2	25%	R\$ 289.510,00	R\$ 106.930,52	R\$ 1.003.803,55
ANO 3	25%	R\$ 289.510,00	R\$ 76.010,85	R\$ 638.282,70
ANO 4	25%	R\$ 289.510,00	R\$ 45.091,18	R\$ 303.681,51
ANO 5	25%	R\$ 289.510,00	R\$ 14.171,51	R\$ 0,00

IV- Fornc. Parc. Sub Classe – Acima R\$ 2.600.000,00:

Classe III.I. Fornc. Parc. Sub Classe - Acima de R\$ 2.600,001 MM	Deságio	30%	Saldo Apurado
R\$ 4.470.997,19	R\$	1.341.299,16	R\$ 3.129.698,03

Ano de Amortização	Percentual Sobre Saldo Apurado	Valor da Parcela	Correção	Saldo Devedor
ANO 1	0%	R\$ -	R\$ -	R\$ 3.951.400,25
ANO 2	0%	R\$ -	R\$ -	R\$ 3.951.400,25
ANO 3	3%	R\$ 104.323,27	R\$ 54.315,91	R\$ 3.792.761,07
ANO 4	20%	R\$ 625.939,61	R\$ 286.899,42	R\$ 2.879.922,05
ANO 5	20%	R\$ 625.939,61	R\$ 220.049,07	R\$ 2.033.933,37
ANO 6	20%	R\$ 625.939,61	R\$ 153.198,72	R\$ 1.254.795,05
ANO 7	20%	R\$ 625.939,61	R\$ 86.348,37	R\$ 542.507,07
ANO 8	17%	R\$ 521.616,34	R\$ 20.890,73	R\$ 0,00

V- Financeiros Parceiros

Classe III.II Sub Financeiro Parceiro	Deságio	30%	Saldo Apurado
R\$ 7.159.626,85	R\$	2.147.888,06	R\$ 5.011.738,80

Ano de Amortização	Percentual Sobre Saldo Apurado	Valor da Parcela	Correção	Saldo Devedor
ANO 1	0%	R\$ -	R\$ -	R\$ 7.665.705,07
ANO 2	0%	R\$ -	R\$ -	R\$ 7.665.705,07
ANO 3	2%	R\$ 83.528,98	R\$ 88.093,84	R\$ 7.494.082,26
ANO 4	10%	R\$ 501.173,88	R\$ 497.339,90	R\$ 6.495.568,48
ANO 5	10%	R\$ 501.173,88	R\$ 443.814,53	R\$ 5.550.580,07
ANO 6	10%	R\$ 501.173,88	R\$ 390.289,16	R\$ 4.659.117,03
ANO 7	10%	R\$ 501.173,88	R\$ 336.763,79	R\$ 3.821.179,36
ANO 8	10%	R\$ 501.173,88	R\$ 283.238,42	R\$ 3.036.767,06
ANO 9	10%	R\$ 501.173,88	R\$ 229.713,05	R\$ 2.305.880,14
ANO 10	10%	R\$ 501.173,88	R\$ 176.187,68	R\$ 1.628.518,58
ANO 11	10%	R\$ 501.173,88	R\$ 122.662,31	R\$ 1.004.682,39
ANO 12	10%	R\$ 501.173,88	R\$ 69.136,94	R\$ 434.371,58
ANO 13	8%	R\$ 417.644,90	R\$ 16.726,68	R\$ 0,00

d) ME EPP

A devedora, por fim, espelhou quadro de amortização da Classe IV – Microempresas e Pequenas Empresas, conforme adiante espelhado:

Valor Consolidado Classe IV	Deságio	0%	Saldo Apurado		
R\$ 28.013,57	R\$	-	R\$ 28.013,57		

Ano de Amortização	Percentual Sobre Saldo Apurado	Valor da Parcela	Correção	Saldo Devedor
ANO 1	0%	R\$ -	R\$ -	R\$ 28.636,87
ANO 2	100%	R\$ 28.013,57	R\$ 623,30	-R\$ 0,00

Por fim, é importante destacar que o PRJ prevê que a data base para início da implantação do plano é a data do trânsito em julgado da decisão que homologar o Plano de Recuperação Judicial, cabendo ao credor, após a homologação do PRJ, informar os dados bancários para recebimento dos créditos, por intermédio de correspondências que deverão ser enviada à sede da empresa e, também, no e-mail: leandrocd@oncotech.com.br, bem como nos autos.

IV – 2 LAUDO DE VIABILIDADE ECONÔMICO – FINANCEIRA

O laudo de viabilidade econômico–financeira destina–se a demonstrar que o plano de recuperação judicial da empresa **ONCOTECH HOSPITALAR COMERCIO DE MEDICAMENTOS LTDA** apresenta premissas econômicas e financeiras que, se cumpridas e/ou verificadas, têm condições de viabilizar a recuperação da devedora, nos termos do artigo 53, inciso II, da Lei nº 11.101/2005, e foi apresentado com os demonstrativos financeiros históricos e projetados para o período dos próximos 12 (doze) anos.

a) Análise Econômica e Financeira

A Análise Econômica e Financeira demonstrada pela **ONCOTECH HOSPITALAR COMERCIO DE MEDICAMENTOS LTDA** reportou os seguintes dados e informações oriundos de seu balanço patrimonial e demonstração dos resultados de 2019, 2020, 2021 e 2022 (em reais), bem como o histórico Ebitda e endividamento geral da devedora em recuperação judicial:



Figura 17: Gráfico do Ebitda

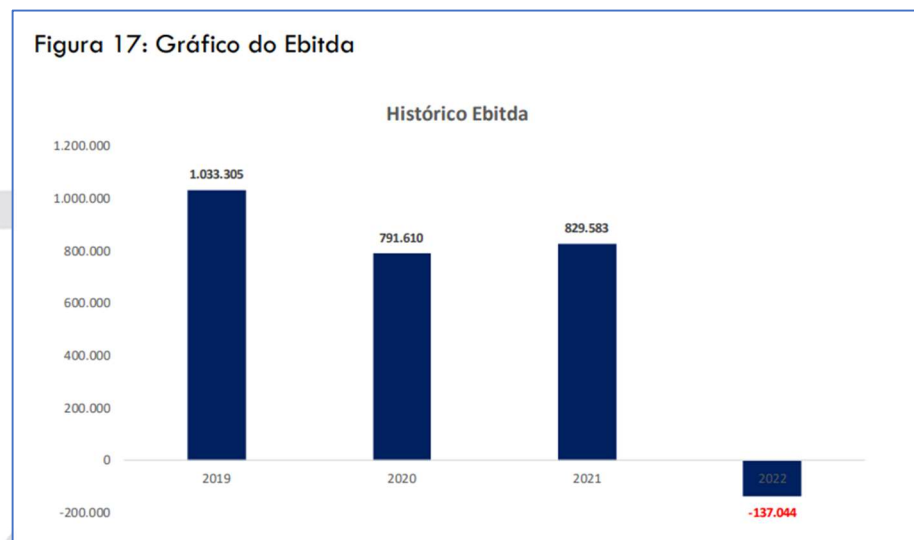
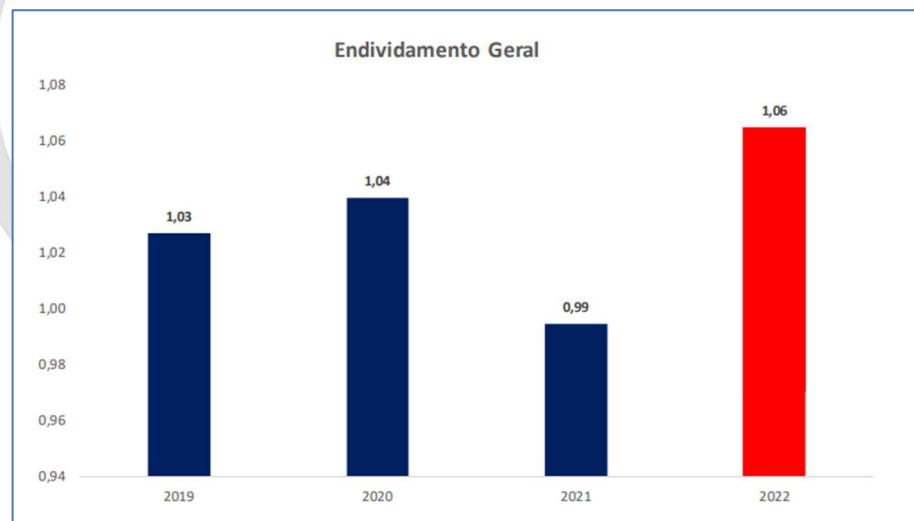


Figura 18: Gráfico do Endividamento Geral



b) Demonstrativos de Resultados Projetados

ONCOTECH HOSPITALAR COMERCIO DE MEDICAMENTOS LTDA expõe a sua projeção financeira para os próximos 13 (treze) anos, realizada com base nas premissas: **a)** faturamento; **b)** recebimento; **c)** saídas; **d)** pagamento da lista de credores; e **e)** saldo final de caixa, bem como, inclusive, perspectivas seguindo as condições expressas no Plano de Recuperação Judicial. A devedora pretende com as projeções de resultados dos próximos anos e a eventual decisão de homologação do PRJ, tendo em conta as premissas entabuladas nos parágrafos anteriores, demonstrar a viabilidade e soerguimento empresarial.

a.1) Faturamento

Os valores do faturamento estimado são de R\$ 35,3 mi para o segundo ano, possuindo projeção de salto para R\$ 70,3 mi no ano 12.

a.2) Receita Líquida

A projeção da receita líquida estimada é de R\$ 33,1 mi para o segundo ano, possuindo projeção de salto para R\$ 66,1 mi no ano 12.

a.3) Lucro Líquido

O lucro líquido projeto no ano de 2023 perfaz a cifra de R\$ 1,3 mi, possuindo a expectativa projetada para 2035 de R\$ 3 mi.

a.4) Pagamento da Lista de Credores

Os custos de pagamento da lista de credores são estimados, para o primeiro ano, em R\$ 50 mil, possuindo projeção de crescimento nos treze anos apresentados

Destaca-se, à oportunidade, os seguintes quadros demonstrativos de resultados:

Figura 22: Quadro Demonstrativo de resultado ano 01 a 06

	Ano 1	Ano 2	Ano 3	Ano 4	Ano 5	Ano 6
	2023	2024	2025	2026	2027	2028
Receita Bruta	11.600.000	35.300.000	50.520.000	59.679.278	62.065.046	63.191.479
Deduções	696.000	2.118.000	3.031.200	3.580.757	3.723.903	3.791.489
Receita Líquida	10.904.000	33.182.000	47.488.800	56.098.521	58.341.143	59.399.991
CMV	6.776.875	24.796.500	36.412.400	43.437.054	45.286.714	46.095.234
% CMV	62%	75%	77%	77%	78%	78%
Lucro Bruto	4.127.125	8.385.500	11.076.400	12.661.468	13.054.429	13.304.756
Despesas Operacionais	1.960.935	4.573.326	5.345.888	5.906.062	6.224.897	6.512.038
Despesas Financeiras	111.000	223.560	225.151	226.774	228.430	230.118
Resultado Operacional	2.055.190	3.588.614	5.505.361	6.528.631	6.601.102	6.562.599
Despesas não Operacionais	675.878	1.414.077	1.330.871	709.629	606.613	230.309
Receitas não operacionais	-	-	-	-	-	-
Resultado antes do IR / CSLL	1.379.312	2.174.536	4.174.490	5.819.002	5.994.489	6.332.290
IRPJ 25%	-	541.634	1.041.623	1.452.750	1.496.622	1.581.073
CSLL 9%	-	195.708	375.704	523.710	539.504	569.906
Lucro Líquido	1.379.312	1.437.194	2.757.164	3.842.541	3.958.363	4.181.312
Margem	11,89%	4,07%	5,46%	6,44%	6,38%	6,62%
Amortização RJ	50.515	1.113.436	2.848.576	3.951.730	3.225.689	2.139.643
Classe I - Trabalhista	50.515	24.925	-	-	-	-
Classe II - Garantia Real	-	-	-	-	-	-
Classe III - Quirografários	-	1.059.875	2.848.576	3.951.730	3.225.689	2.139.643
Classe IV - ME & EPP	-	28.637	-	-	-	-

Figura 23: Quadro Demonstrativo de resultado ano 07 a 13

	Ano 7	Ano 8	Ano 9	Ano 10	Ano 11	Ano 12	Ano 13
	2029	2030	2031	2032	2033	2034	2035
Receita Bruta	64.338.357	65.506.050	66.694.935	67.905.398	69.137.829	70.392.629	59.635.469
Deduções	3.860.301	3.930.363	4.001.696	4.074.324	4.148.270	4.223.558	3.578.128
Receita Líquida	60.478.056	61.575.687	62.693.239	63.831.074	64.989.560	66.169.071	56.057.341
CMV	46.931.828	47.783.605	48.650.842	49.533.818	50.432.819	51.348.137	43.501.291
% CMV	78%	78%	78%	78%	78%	78%	78%
Lucro Bruto	13.546.227	13.792.081	14.042.397	14.297.256	14.556.740	14.820.934	12.556.050
Despesas Operacionais	6.817.300	7.141.997	7.487.546	7.855.469	8.247.407	8.665.015	7.483.797
Despesas Financeiras	231.841	233.597	235.389	237.217	239.082	240.983	202.436
Resultado Operacional	6.497.087	6.416.486	6.319.462	6.204.570	6.070.252	5.914.936	4.869.817
Despesas não Operacionais	237.022	245.064	253.394	262.025	270.967	280.232	241.527
Receitas não operacionais	-	-	-	-	-	-	-
Resultado antes do IR / CSLL	6.260.065	6.171.423	6.066.068	5.942.545	5.799.285	5.634.704	4.628.290
IRPJ 25%	1.563.016	1.540.856	1.514.517	1.483.636	1.447.821	1.406.676	1.155.073
CSLL 9%	563.406	555.428	545.946	534.829	521.936	507.123	416.546
Lucro Líquido	4.133.643	4.075.139	4.005.605	3.924.080	3.829.528	3.720.905	3.056.671
Margem	6,42%	6,22%	6,01%	5,78%	5,54%	5,29%	5,13%
Amortização RJ	1.755.250	1.518.848	909.719	843.097	776.475	709.853	540.653
Classe I - Trabalhista	-	-	-	-	-	-	-
Classe II - Garantia Real	-	-	-	-	-	-	-
Classe III - Quirografários	1.755.250	1.518.848	909.719	843.097	776.475	709.853	540.653
Classe IV - ME & EPP	-	-	-	-	-	-	-

Por fim, reputa-se oportuno registrar, inclusive, o seguinte Laudo Econômico-Financeiro, o qual assinalou que “(...) a empresa ONCOTECH, por meio de sua reestruturação e otimização de gestão, com a atividade de distribuição de produtos farmacêuticos como sua principal fonte de renda, tem capacidade para cumprir com suas obrigações nos prazos e condições estabelecidos. Trata-se, portanto, de uma atividade econômica viável, passível de recuperação e com potencial para a perpetuidade do negócio. (...)”, conforme adiante espelhado:



HUGO SILVA QUEIROZ

Perito Contador – C.R.C.-GO 023.719
Fone: +55 (62) 9-8230-0351
Email: hugo.contabels.ufg@hotmail.com

LAUDO ECONÔMICO-FINANCEIRO

Empresa: ONCOTECH HOSPITALAR COMERCIO DE MEDICAMENTOS LTDA

Matriz em Itumbiara/GO e filial em Santo André/SP

Objetivo do Laudo: Apresentação junto ao Plano de Recuperação Judicial

Processo nº: 5232888-54.2023.8.09.0087

Tramitação: 1ª vara cível da comarca de Itumbiara/GO.

Aparecida de Goiânia, 09 de julho de 2023

Rua Vicente P. Souza Q. 10 L. 15. Setor Serra Dourada III – Apda. de Goiânia – GO.



HUGO SILVA QUEIROZ

Perito Contador – C.R.C.-GO 023.719
Fone: +55 (62) 9-8230-0351
Email: hugo.contabels.ufg@hotmail.com

1. Introdução

Este documento faz parte do Plano de Recuperação Judicial da ONCOTECH, uma empresa em processo de recuperação judicial, conforme exigido pelo artigo 53 da lei 11.101/2005. O objetivo deste laudo é demonstrar as premissas de reestruturação da empresa e as condições para cumprir suas obrigações concursais e extraconcursais. Para isso, foram desenvolvidas projeções econômico-financeiras com base no cenário atual do mercado e no planejamento para reestruturação da empresa.

2. Identificação da empresa

A ONCOTECH é uma empresa que atua no mercado de Medicamentos Oncológicos e Hospitalares desde 2002. Ela é uma distribuidora especializada em produtos oncológicos, hospitalares e farmacêuticos para hospitais em todo o país. A empresa conta com uma equipe de vendas qualificada e experiente, e possui uma matriz em Itumbiara/GO e uma filial em Santo André/SP.

A ONCOTECH tem uma distribuição abrangente em todo o território nacional, com capacidade de entrega segura e ágil, além de estar preparada para lidar com situações de emergência. Sua equipe de vendas atende a clínicas e hospitais, e sua equipe técnica é treinada e qualificada.

Ambas as unidades da empresa são licenciadas pelos órgãos fiscalizadores competentes e possuem aprovação do GAFO (Garantia da Qualidade), um sistema que integra todos os processos, documentos, políticas e procedimentos. Os estoques são qualificados com temperatura controlada e a empresa utiliza embalagens adequadas e qualificadas para o transporte seguro dos produtos.

A empresa se destaca na distribuição de citotóxicos e inibidores hormonais na área oncológica, e de antibióticos, anestésicos, analgésicos, anticoagulantes, antidepressivos e produtos biossimilares na área hospitalar.

Rua Vicente P. Souza Q. 10 L. 15. Setor Serra Dourada III – Apda. de Goiânia – GO.



HUGO SILVA QUEIROZ

Perito Contador – C.R.C.-GO 023.719
Fone: +55 (62) 9-8230-0351
Email: hugo.contabeis.ufg@hotmail.com

3. Análise do mercado farmacêutico

Neste tópico, é realizada uma análise do mercado farmacêutico no Brasil, destacando o potencial desse mercado e como a ONCOTECH HOSPITALAR pode se aproveitar dessa oportunidade para garantir sua continuidade. O mercado farmacêutico no Brasil apresenta um faturamento anual de mais de 13 bilhões de dólares, demonstrando sua viabilidade e relevância.

No período de 2014 a 2021, o valor total de vendas de produtos farmacêuticos no Brasil acumulou cerca de US\$ 128 bilhões, com estabilidade nas vendas nos últimos anos. O Brasil possui um dos maiores mercados farmacêuticos do mundo e lidera na América Latina, ficando à frente de países como México, Argentina e Chile. Somente em 2021, o mercado brasileiro movimentou cerca de US\$ 15 bilhões, o equivalente a aproximadamente R\$ 83 bilhões. Isso representa cerca de 2% do mercado mundial, colocando o Brasil na 8ª posição em faturamento entre as economias globais.

Em 2021, o Brasil contava com cerca de 349 indústrias de medicamentos, sendo 118 delas multinacionais (33,81%) e as demais 231 (66,19%) empresas nacionais. O estado de São Paulo concentra a maior parte das empresas farmacêuticas, abrigando cerca de 45% delas.

De acordo com a ABRAFARMA (Associação Brasileira de Redes de Farmácias e Drogarias), até o final de 2022, havia aproximadamente 84 mil estabelecimentos farmacêuticos registrados no Brasil, o que demonstra um enorme potencial de vendas.

O mercado farmacêutico brasileiro ainda possui um grande espaço a ser explorado, uma vez que a população tende a consumir mais medicamentos à medida que envelhece. Dados da plataforma de vendas BIONEXO revelam que a ONCOTECH tem uma taxa de conversão de vendas em torno de 1% em todas as cotações realizadas. Considerando o faturamento anual da empresa em 2022, que foi de aproximadamente R\$ 48 milhões, seu market share representa apenas 0,000738% em um mercado que fatura 65 bilhões por ano. Esses números mostram um enorme potencial de expansão das vendas da empresa.

Rua Vicente P. Souza Q. 10 L. 15. Setor Serra Dourada III – Apda. de Goiânia – GO.



HUGO SILVA QUEIROZ

Perito Contador – C.R.C.-GO 023.719
Fone: +55 (62) 9-8230-0351
Email: hugo.contabeis.ufg@hotmail.com

4. Atuação da empresa ONCOTECH no mercado

A análise gerencial da empresa ONCOTECH revelou que ela atendeu a 1.291 clientes em 2022 e, até o momento, atendeu a 735 clientes em 2023. Esses números demonstram a capacidade da empresa de se inserir e conquistar clientes em seu mercado.

A carteira de fornecedores da empresa também é significativa. Em 2022, a empresa contou com 56 fornecedores e, até o momento, 39 fornecedores atenderam às suas demandas em 2023.

A ONCOTECH possui uma equipe altamente qualificada em seu quadro, tanto na área administrativa quanto na área comercial. No departamento administrativo, identificou-se a presença de quatro profissionais-chave com experiência variando de 4 a 15 anos de mercado, responsáveis por atividades como cobranças, liberação de crédito, contas a pagar e a receber, departamento pessoal, folha de pagamento, suporte administrativo à gestão e elaboração de relatórios gerenciais e contábeis.

No departamento de vendas, também foram identificados quatro profissionais-chave com experiência variando de 2 a 15 anos de mercado, responsáveis pela gestão comercial de vendas e compras, atendimento ao cliente por telefone e e-mail.

Na data desta avaliação, o estoque da matriz da empresa está avaliado em aproximadamente R\$ 2.502.958,53, enquanto o estoque da filial é de aproximadamente R\$ 879.765,62, totalizando R\$ 3.382.724,15, com cerca de 227 itens prontos para entrega. Além disso, foram avaliados a vigência dos contratos de aluguel atuais e o funcionamento pleno do ativo imobilizado, que foi avaliado em R\$ 508.871,39. Esses dados indicam que a empresa possui toda a estrutura necessária para a continuidade de suas atividades operacionais.

Rua Vicente P. Souza Q. 10 L. 15. Setor Serra Dourada III – Apda. de Goiânia – GO.



HUGO SILVA QUEIROZ

Perito Contador – C.R.C.-GO 023.719
Fone: +55 (62) 9-8230-0351
Email: hugo.contabeis.uj@hotmail.com

Com base nas projeções, condições de mercado e atuação descritas neste documento, bem como no conhecimento e expertise da ONCOTECH e nas medidas propostas no Plano de Recuperação Judicial, é possível concluir que a empresa tem potencial para se reestruturar e continuar sendo uma fonte geradora de riqueza, tributos, renda e empregos.

O parecer técnico desenvolvido neste Laudo de Viabilidade Econômico e Financeira foi embasado na análise das projeções financeiras, considerando as informações e premissas fornecidas pela ONCOTECH e sua consultoria. O resultado das projeções indica um potencial de geração de caixa da empresa e, conseqüentemente, a capacidade de pagamento das dívidas nos prazos propostos.

É importante destacar que este estudo de viabilidade econômico-financeira foi fundamentado na análise do fluxo de caixa e nos resultados projetados para a ONCOTECH, envolvendo estimativas. Tais estimativas estão sujeitas a riscos e incertezas relacionados a fatores externos fora do controle da empresa.

Diante de tudo que foi exposto neste trabalho, considerando as premissas, estratégias e o plano de pagamento aos credores, **é possível concluir que a empresa ONCOTECH, por meio de sua reestruturação e otimização de gestão, com a atividade de distribuição de produtos farmacêuticos como sua principal fonte de renda, tem capacidade para cumprir com suas obrigações nos prazos e condições estabelecidos. Trata-se, portanto, de uma atividade econômica viável, possível de recuperação e com potencial para a perpetuidade do negócio.**

Sem mais para o presente momento,
Aparecida de Goiânia, 09 de julho de 2023

HUGO SILVA QUEIROZ
Contador
C.R.C./GO 023.719/O-9

Rua Vicente P. Souza Q. 10 L. 15. Setor Serra Dourada III – Apda. de Goiânia – GO.

IV – 3 LAUDO DE AVALIAÇÃO DE BENS E ATIVOS

Consta do Laudo de Bens e Ativos da ONCOTECH HOSPITALAR COMERCIO DE MEDICAMENTOS LTDA, valores que totalizam R\$ 508.871,39 (Quinhentos e oito mil, oitocentos e setenta e um reais e trinta e nove centavos), discriminados de modo sintético, por tipo do ativo, senão vejamos:



HUGO SILVA QUEIROZ

Perito Contador – C.R.C.-GO 023.719
Fone: +55 (62) 9-8230-0351
Email: hugo.contabels.ufa@hotmail.com

LAUDO DE AVALIAÇÃO DE BENS DO ATIVO IMOBILIZADO

**Empresa: ONCOTECH HOSPITALAR COMERCIO DE MEDICAMENTOS LTDA
Matriz em Itumbiara/GO e filial em Santo André/SP**

Objetivo do Laudo: Apresentação junto ao Plano de Recuperação Judicial

Processo nº: 5232888-54.2023.8.09.0087

Tramitação: 1ª vara cível da comarca de Itumbiara/GO.

Data-Base da avaliação: abril de 2023

Aparecida de Goiânia, 09 de julho de 2023

Rua Vicente P. Souza Q. 10 L. 15. Setor Serra Dourada III – Apda. de Goiânia – GO.



HUGO SILVA QUEIROZ

Perito Contador – C.R.C.-GO 023.719
Fone: +55 (62) 9-8230-0351
Email: hugo.contabels.ufa@hotmail.com

1. Introdução

Este laudo tem como objetivo avaliar os ativos imobilizados da empresa ONCOTECH, em obediência ao art. 53, inciso III, da Lei 11.101/2005, visando apresentação em conjunto ao plano de recuperação judicial.

Trata-se de empresa com ramo de atividade principal “Comércio atacadista de medicamentos e drogas de uso humano”, tendo sedes na cidade de Itumbiara/GO (Matriz) e Santo André/SP (Filial).

A avaliação do ativo imobilizado, além de uma exigência da legislação falimentar, é uma prática fundamental para as empresas, incluindo distribuidoras de medicamentos. Existem vários métodos de avaliação disponíveis, como o custo histórico, o valor justo de mercado e o valor de reposição.

Neste texto, apresentaremos as justificativas para avaliar o ativo imobilizado de uma distribuidora de medicamentos pelo custo histórico, em detrimento de outros métodos de avaliação.

Em conformidade com as normas contábeis: O custo histórico é o método de avaliação mais amplamente utilizado e é aceito pelas normas contábeis internacionais, como as *IFRS (International Financial Reporting Standards)*.

Ao avaliar o ativo imobilizado pelo custo histórico, a distribuidora de medicamentos está em conformidade com as diretrizes contábeis estabelecidas, garantindo a transparência e a comparabilidade das informações contábeis entre as empresas.

Simplicidade e objetividade: O custo histórico é um método simples e objetivo de avaliação. Ele se baseia no valor originalmente pago pelos ativos imobilizados, sem levar em consideração as flutuações de mercado. Isso torna o processo de avaliação mais direto e menos sujeito a interpretações subjetivas.

Para uma distribuidora de medicamentos, que precisa lidar com uma variedade de ativos imobilizados, a simplicidade e a objetividade do custo histórico podem ser vantajosas.

Rua Vicente P. Souza Q. 10 L. 15. Setor Serra Dourada III – Apda. de Goiânia – GO.



HUGO SILVA QUEIROZ

Perito Contador – C.R.C.-GO 023.719
Fone: +55 (62) 9-8230-0351
Email: hugo.contabels.ufa@hotmail.com

Confiabilidade e consistência: Ao avaliar o ativo imobilizado pelo custo histórico, a distribuidora de medicamentos está utilizando informações confiáveis e consistentes. **O custo histórico é baseado em transações passadas documentadas, como notas fiscais e contratos de compra.** Esses registros fornecem uma base sólida para a avaliação, reduzindo a possibilidade de manipulação de valores ou distorção das informações contábeis.

Reflexo da capacidade produtiva: A avaliação pelo custo histórico reflete a capacidade produtiva dos ativos imobilizados da distribuidora de medicamentos. O valor pago no momento da aquisição dos ativos está relacionado à sua utilidade e desempenho esperado. Ao considerar o custo histórico, a empresa reconhece o valor intrínseco dos ativos em sua capacidade de contribuir para a produção e a geração de receitas.

Comparabilidade entre períodos: Ao avaliar o ativo imobilizado pelo custo histórico, a distribuidora de medicamentos facilita a comparação de informações financeiras ao longo do tempo. Essa consistência permite que a empresa analise o desempenho e a eficiência do uso dos ativos imobilizados ao longo dos períodos contábeis, identificando tendências e tomando decisões informadas sobre a gestão desses ativos.

Embora existam outros métodos de avaliação do ativo imobilizado, a utilização do custo histórico oferece vantagens importantes, como conformidade com as normas contábeis, simplicidade, objetividade, confiabilidade, consistência, reflexo da capacidade produtiva e comparabilidade entre períodos. No contexto de uma distribuidora de medicamentos, essas justificativas tornam o custo histórico uma abordagem adequada e confiável para a avaliação do ativo imobilizado.

Portanto, neste laudo, será estimado o valor contábil dos ativos imobilizados pelo custo histórico da empresa ONCOTECH, que atua no ramo de distribuição de medicamentos. **A avaliação considera os principais ativos utilizados nas operações da empresa, que incluem equipamentos de refrigeração de medicamentos, equipamentos de informática, veículos, equipamentos de segurança e móveis e utensílios para escritório e acondicionamento.**

Rua Vicente P. Souza Q. 10 L. 15. Setor Serra Dourada III – Apda. de Goiânia – GO.



HUGO SILVA QUEIROZ

Perito Contador – C.R.C.-GO 023.719
Fone: +55 (62) 9-8230-0351
Email: hugo.contabels.ufa@hotmail.com

2. Metodologia de Avaliação

A avaliação dos ativos imobilizados foi realizada com base no custo histórico, que representa o valor original de aquisição de cada ativo. Essa abordagem considera o valor contabilizado dos ativos de acordo com os registros financeiros da empresa.

A avaliação de ativos imobilizados a custo histórico é um processo essencial para empresas de distribuição de medicamentos, permitindo o registro adequado e a mensuração dos ativos que desempenham um papel fundamental em suas operações diárias. Neste contexto, **foi realizada uma verificação minuciosa dos ativos registrados na conta de imobilizado em sua contabilidade, utilizando imagens que comprovam a integridade e a utilização dos mesmos.**

Após a verificação dos ativos imobilizados, foram planilhadas as informações, separando-os por categoria. **As categorias de ativos identificadas foram: refrigeração, informática, veículos, móveis e utensílios, e segurança. Essa segregação é importante para facilitar a análise e o controle dos ativos, permitindo uma visão mais clara e detalhada de cada categoria.**

A planilha contém informações relevantes sobre cada ativo, incluindo a data de aquisição e o custo de aquisição. A data de aquisição é um dado importante para determinar a vida útil remanescente dos ativos e calcular possíveis depreciações, desconsideradas neste laudo, pois não refletiriam adequadamente possível custo de reposição. Já o custo de aquisição representa o valor originalmente pago pela empresa para adquirir cada ativo, incluindo custos diretos e indiretos associados à sua aquisição, como impostos, frete e instalação.

Através de imagens que comprovam a integridade e o funcionamento dos ativos, este laudo assegura a validade das informações fornecidas pela contabilidade da empresa. Essas imagens mostram os ativos em uso, demonstrando sua funcionalidade e importância para as atividades da empresa de distribuição de medicamentos.

No contexto de uma distribuidora de medicamentos, a avaliação a custo histórico dos ativos imobilizados é essencial para garantir uma contabilidade precisa e transparente. Ao documentar e planilhar os ativos com base em sua categoria e informações de aquisição, a empresa pode gerenciar de forma eficaz seu patrimônio imobilizado, garantindo sua utilização adequada e eficiente para apoiar suas operações diárias.

Rua Vicente P. Souza Q. 10 L. 15. Setor Serra Dourada III – Apda. de Goiânia – GO.

3. Descrição dos Ativos Imobilizados Avaliados

A seguir, são apresentados os principais ativos imobilizados da empresa ONCOTECH considerados nesta avaliação:

3.1 Equipamentos de Refrigeração de Medicamentos Foram identificados e avaliados os equipamentos de refrigeração utilizados para armazenar medicamentos em condições adequadas de temperatura. Esses equipamentos são essenciais para a manutenção da qualidade e integridade dos produtos farmacêuticos.

BEM	DATA DE AQUISIÇÃO	CUSTO HISTÓRICO
GERADOR - GMG CONT. SL 0040	25/09/2015	54.038,00
PARTES DE CAMERA FRIGORIFICA	14/07/2014	42.076,50
GERADOR TOYAMA TDWG120005GE-NF	23/03/2018	17.937,00
EVAPORADORA ELGIN PT 60K 220/1 F ECO + CONDENSADORA ELGIN PT/K7 60K 380/3 F ALLU	26/08/2019	17.393,68
GERADOR A GASOLINA MONOFASICO	10/01/2013	16.600,00
GERADOR A GASOLINA MONOFASICO	08/05/2013	9.447,50
VB50R REFR VERT. F. FREE 539L	25/09/2015	6.800,00
COND. AR GWC28MD-DINNA3C-GARDEN	25/09/2015	5.980,00
GELADEIRA + FREEZER METALFRIO	05/11/2015	5.500,00
REFRIGERADOR EXPOSITR VERTICAL PORTA VIDRO (R290) TEMP +2 A +8 BRANCO 406L 127V	06/01/2021	3.556,85
MOTOR PPA DZ 1500 IND JET FLEX+BARRA CREMALHEIRA PPA INDUSTRIAL+SUPORTE PISO	26/02/2020	3.060,00
DA550B-4352 - 220V - FREEZER HORIZONTAL METALFRIO DUPLA ACAO 2 TAMPAS CEGAS BRANCO	01/06/2020	2.588,67
COMPRESSOR ROTATIVO GMCC TOSHIBA E ACESSORIOS	31/12/2018	2.530,00
DA550B-CONG. METALFRIO HORTZ 546L	25/09/2015	1.800,00
UNIDADE COMPENSADORA DE AR COMFEE	25/09/2019	1.681,44
FREEZER HORTZ. H300 305L BC 220V	17/01/2015	1.394,00
FREEZER HORIZONTAL ELETROLUX	31/07/2013	1.304,78
UNIDADE EVAPORADORA DE AR COMFEE	25/09/2020	1.125,05
COND. AR GWCNIZABNDIA MRCLC BCO	25/09/2015	1.060,00
COND. MLC07MS FRI, EVAP MLCBOMS FR	03/10/2014	1.038,00
REF. CONS. 239L CRC28F	25/09/2015	699,00
Total		197.610,47

Rua Vicente P. Souza Q. 10 L. 15. Setor Serra Dourada III – Apda. de Goiânia – GO.

3.2 Equipamentos de Informática Foram considerados os equipamentos de informática, como computadores, servidores, periféricos e dispositivos de rede, utilizados para suportar as atividades operacionais e administrativas da empresa.

BEM	DATA DE AQUISIÇÃO	CUSTO HISTÓRICO
Investimentos em Tecnologia	31/12/2018	46.293,56
Servidor Dell PowerEdge T140	20/10/2020	15.950,31
Software Microsoft WinSvrCAL 2019 SNGL OLP NL UshrCAL, Sem Midia	28/10/2020	9.374,00
Microcomputador Dell Vostro 3681 + Mouse (Indicador) Optico Dell MS116 + Teclado Alfanumerico	02/10/2022	8.975,83
Microcomputador Portatil Dell Vostro 15 3501	18/10/2021	8.396,26
Microcomputador Dell Vostro 3681 + Mouse (Indicador) Optico Dell MS116 + Teclado Alfanumerico	04/01/2021	8.395,71
Microcomputador Portatil Dell Vostro 14 3480	19/11/2020	8.031,32
Microcomputador Dell Vostro 3681+mouse+teclado+monitor	19/11/2020	7.651,16
Microcomputador Portatil Dell Inspiron 14 5402	21/12/2021	7.397,92
Microcomputador Portatil Dell Inspiron 14 5402	01/12/2022	5.298,13
Microcomputador Portatil Dell Vostro 14 3400	29/07/2021	4.778,95
Microcomputador Portatil Dell Vostro 14 3401	22/12/2021	4.398,11
Modulo de Memoria de 16GB 2Rx8 DDR3 UDIMM 2666MHz + Dell Memory Upgrade - 8GB - 1Rx8	22/09/2021	4.379,91
PLACA DE VIDEO 2GB DDR3 64 BITS RADEON R5 230 PCYES + FONTE ATX 350W BLUECASE	02/06/2020	3.875,00
Computador Intel Core i5 3470 RAM 8GB SSD 240 GB Monitor 18,5 Windows 10	10/11/2019	3.798,00
PC1098 CORE17 INTEL/32GB/H2 TERA	08/05/2013	3.300,00
PN: CE538-A MULTIFUNCIONAL HP LASER	25/09/2015	2.900,00
PN: 809E2P - DESKTOP LENOVO CORE	25/09/2015	2.656,00
KIT IMPACTA 681	25/09/2017	2.592,13
MICROCOMPUTADOR PORTATIL DELL INSP.	12/10/2013	2.279,13
MICRO CORREDUO / HD160 MIM 2GB DVD	04/09/2014	2.190,00
PROJETOR SONY 3LCD 2.800	28/03/2015	1.920,00
IMPRESSORA LASER DCP-L2540DW MULTIFUNCIONAL BROTHER	30/01/2020	1.750,00

Rua Vicente P. Souza Q. 10 L. 15. Setor Serra Dourada III – Apda. de Goiânia – GO.



HUGO SILVA QUEIROZ

Perito Contador – C.R.C.-GO 023.719
Fone: +55 (62) 9-8230-0351
Email: hugo.contabels.ufa@hotmail.com

BEM	DATA DE AQUISIÇÃO	CUSTO HISTÓRICO
MICRO CORE2 DUO/ME 2 GB/ HD160	02/05/2014	1.750,00
NOT LENOVO G40-70 C15/4G/1TB/14/DVI	03/03/2015	1.700,00
NOTEBOOK	04/08/2015	1.376,55
PROJETOR MULTIMIDIA BS275 2700 LUMIA	12/10/2013	1.234,00
TV LED 32 HD 32LB560B	25/09/2015	960,00
MONITOR LED AOC 23 POLEGADAS 1920X	05/07/2014	855,00
ROTEADOR BALANCEADOR DE BANDA	08/05/2013	820,00
PNBZ1200-BR NB-APC BACK UP 1200VA	25/09/2015	790,00
MULT. EPSON L355 3X1 5760X1440	04/09/2015	699,21
FRIG CRC12AB 120 L BR 110V CONSUL	13/08/2013	614,16
MONITOR LED AOC 23 IN	08/05/2013	580,00
PLACA 04 RAMAIS DIGITAIS	25/09/2018	543,59
NOBREAK YUP - E E1200VA BIVOLT	08/05/2013	499,00
C - PN: 160EI - 15.6 WIDE PANEL LCD 8MS13	25/09/2015	470,00
MONITOR LED LG 18.5	08/05/2013	410,00
HARD DISK EXTERNO 1 TERA SANSUNG	08/05/2013	320,00
ESTABILIZADOR SMS 100 VA PRETO	07/05/2011	250,00
MODEM D-LINK DSL-500B D LINK	27/09/2011	100,00
Total		180.552,94

3.3 Veículos Foram contabilizados dois veículos utilizados pelas áreas administrativas e comerciais.

BEM	DATA DE AQUISIÇÃO	CUSTO HISTÓRICO
CITY EX CVT 1.5L CHASSIS: 93HGM667	03/05/2015	63.800,00
LOGAN EXPRESSO 1.0 ANO 13/13 NUM	19/08/2013	29.900,00
Total		93.700,00

Rua Vicente P. Souza Q. 10 L. 15. Setor Serra Dourada III – Apda. de Goiânia – GO.



HUGO SILVA QUEIROZ

Perito Contador – C.R.C.-GO 023.719
Fone: +55 (62) 9-8230-0351
Email: hugo.contabels.ufa@hotmail.com

3.4 Equipamentos de Segurança Foram incluídos na avaliação os equipamentos de segurança utilizados para garantir a integridade dos ativos e a segurança dos funcionários, como sistemas de monitoramento, alarmes, sensores, entre outros.

BEM	DATA DE AQUISIÇÃO	CUSTO HISTÓRICO
CAMERA D&N EV - 122 C 1/3 DOME BR	08/05/2013	6.258,50
CAMERA NEOCAN INFRA VERMELHO	25/09/2015	2.100,00
INTERFONE AZ01 MOD NOVO 90. 0201694	08/05/2013	1.261,62
VIDEO PORTEIRO COLOR	25/09/2016	1.100,00
KIT CERCA ELETRICA PPA	25/09/2015	567,00
SENSOR PONTO PET	25/09/2015	560,00
GPRS MODULO	25/09/2015	420,00
PLACA GV DE 08 CANAIS	25/09/2015	380,00
CENTRAL GARD 10	25/09/2015	380,00
CHAVEADOR KVM 4X1	08/05/2013	250,00
CAMERA TURBO HD HIKVISION INFRA RES 20 MTS 720P 2,8 MM	18/12/2020	180,00
SENSOR IRA 50	25/09/2015	160,00
SENSOR MAGNETICO	25/09/2015	80,00
Total		13.697,12

3.5 Móveis e Utensílios para Escritório e Acondicionamento Foram considerados os móveis e utensílios utilizados nas áreas administrativas, como mesas, cadeiras, armários, estantes, além de utensílios de acondicionamento, como prateleiras e caixas, necessários para a organização e armazenamento adequado dos produtos.

BEM	DATA DE AQUISIÇÃO	CUSTO HISTÓRICO
BANCADA COM PORTAS E GAVETAS	25/09/2015	4.500,00
MESA 1,50X60 COM 02 GAVETAS + MESA VIDRO + CADEIRA FIXA LUNA + ROLUP 2 VAOS SOBREP	12/11/2019	2.580,00
PALETEIRA HIDRAULICA 2T 550X1150 SIMPLES - WORKER	17/12/2021	1.499,99
MODULO DE ARMAZENAGEM	26/08/2013	1.358,50
MODULO DE ARMAZENAGEM	04/10/2014	1.345,00
MODULO DE ARMAZENAGEM	05/07/2014	1.345,00
MODULO DE ARMAZENAGEM	28/03/2014	1.345,00
MODULO DE ARMAZENAGEM	28/03/2014	1.345,00
MESA DE SERVIÇOS EM INOX 1,20X0,070	20/01/2016	1.300,00
TRANSPALETE MANUAL TM2500 RTN RODA TANDEM (DUPLA) NYLON 680MM - PALETRANS	10/10/2019	1.255,07

Rua Vicente P. Souza Q. 10 L. 15. Setor Serra Dourada III – Apda. de Goiânia – GO.



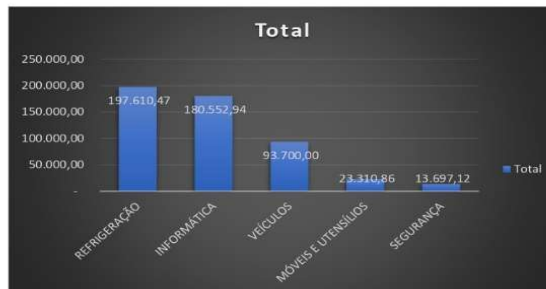
HUGO SILVA QUEIROZ

Perito Contador – C.R.C.-GO 023.719
Fone: +55 (62) 9-8230-0351
Email: hugo.contabels.ufa@hotmail.com

CADEIRA SECRETARIA ECON GIR ASS/ENC	21/06/2016	990,00
ARMARIO PARA COZINHA	25/09/2015	900,00
BALANÇA COMERCIAL DIGITAL ELGIN	19/11/2018	898,30
MESA DE SERVIÇOS EM INOX 1,50X0,070	20/01/2016	790,00
PURIFICADOR AGUA SOLFT STAR 22V	25/09/2015	700,00
ARM 1980X1100X400MM 2 PORT 4 PRAT	23/05/2015	635,00
Modena MESA SECRET LM-03 120X60X74 CILIEGIO/PT + Modena GAV MESA 2G LM-07 390X425X290D	15/03/2019	524,00
Total		23.310,86

4. Resultados da Avaliação

Com base na análise dos registros contábeis da empresa ONCOTECH, os seguintes valores contabilizados foram atribuídos aos ativos imobilizados pelo custo histórico:



Rua Vicente P. Souza Q. 10 L. 15. Setor Serra Dourada III – Apda. de Goiânia – GO.



HUGO SILVA QUEIROZ

Perito Contador – C.R.C.-GO 023.719
Fone: +55 (62) 9-8230-0351
Email: hugo.contabels.ufa@hotmail.com

5. Conclusão

Com base nos valores contabilizados dos ativos imobilizados pelo custo histórico, a empresa ONCOTECH possui um conjunto de ativos que sustentam suas operações no ramo de distribuição de medicamentos. A correta utilização e manutenção desses ativos são fundamentais para garantir a continuidade das atividades e a qualidade dos serviços prestados.

Levando em consideração as avaliações e metodologias apresentadas, o Ativo Imobilizado da empresa ONCOTECH está avaliado em R\$ 508.871,39 (Quinhentos e oito mil, oitocentos e setenta e um reais e trinta e nove centavos).

Ressalta-se que este laudo de avaliação é baseado exclusivamente nos valores contabilizados e não considera eventuais valorizações de mercado, depreciação ou obsolescência dos ativos. Recomenda-se a revisão periódica dessa avaliação para refletir mudanças nas condições do mercado e na vida útil dos ativos.

Este laudo de avaliação foi elaborado com base nas informações disponíveis e na melhor análise realizada pelo profissional responsável.

Sem mais para o presente momento,

Aparecida de Goiânia, 09 de julho de 2023

HUGO SILVA QUEIROZ
Contador
C.R.C./GO 023.719/O-9

Rua Vicente P. Souza Q. 10 L. 15. Setor Serra Dourada III – Apda. de Goiânia – GO.

V – CONSIDERAÇÕES FINAIS

Atendidas as determinações contidas no art. 22, inciso II, alínea h, da Lei 11.101/05 e alterações pela Lei 14.112/2020, o presente relatório sobre o Plano de Recuperação Judicial da empresa **ONCOTECH HOSPITALAR COMERCIO DE MEDICAMENTOS LTDA** segue juntado no processo principal nº 5232888-54.2023.8.09.0087, em tramitação na 1ª Vara Cível da Comarca de Itumbiara – GO, acessível pelos sites do Tribunal de Justiça do Estado de Goiás <http://www.projudi.tjgo.jus.br/> e do Administrador Judicial <http://www.stenius.com.br/> ou, ainda, pode ser requisitado pelo e-mail cincos@stenius.com.br.

Do PRJ e sobre a sua legalidade e determinadas questões de relevo como a viabilidade econômico-financeira; as condições e formas de pagamento; deságios; correções monetárias e a contagem do prazo para o início dos pagamentos aos credores; os resultados e fluxo de caixa projetados; a extinção de obrigações de avais, até a finalização da etapa negocial (assembleia geral de credores) e,

ao cabo, a submissão ao juízo para apreciação homologatórias, são matérias exclusivas neste momento de inspeção dos credores e magistrado.

Goiânia-GO, data da assinatura eletrônica.

CINCOS CONSULTORIA ORGANIZACIONAL LTDA
STENIUS LACERDA BASTOS
Administrador Judicial